



RASA INDUSTRIES, LTD.

2010年3月期 決算説明会

2010年6月4日
ラサ工業株式会社



RASA INDUSTRIES, LTD.

財務状況と業績見通し

10年3月期 概要

- 10年3月期は主力事業であるシリコンウェハ―再生事業の不振により営業利益・経常利益とも赤字
- 前期に引き続き、減損損失の計上を行い当期純利益は大幅な赤字

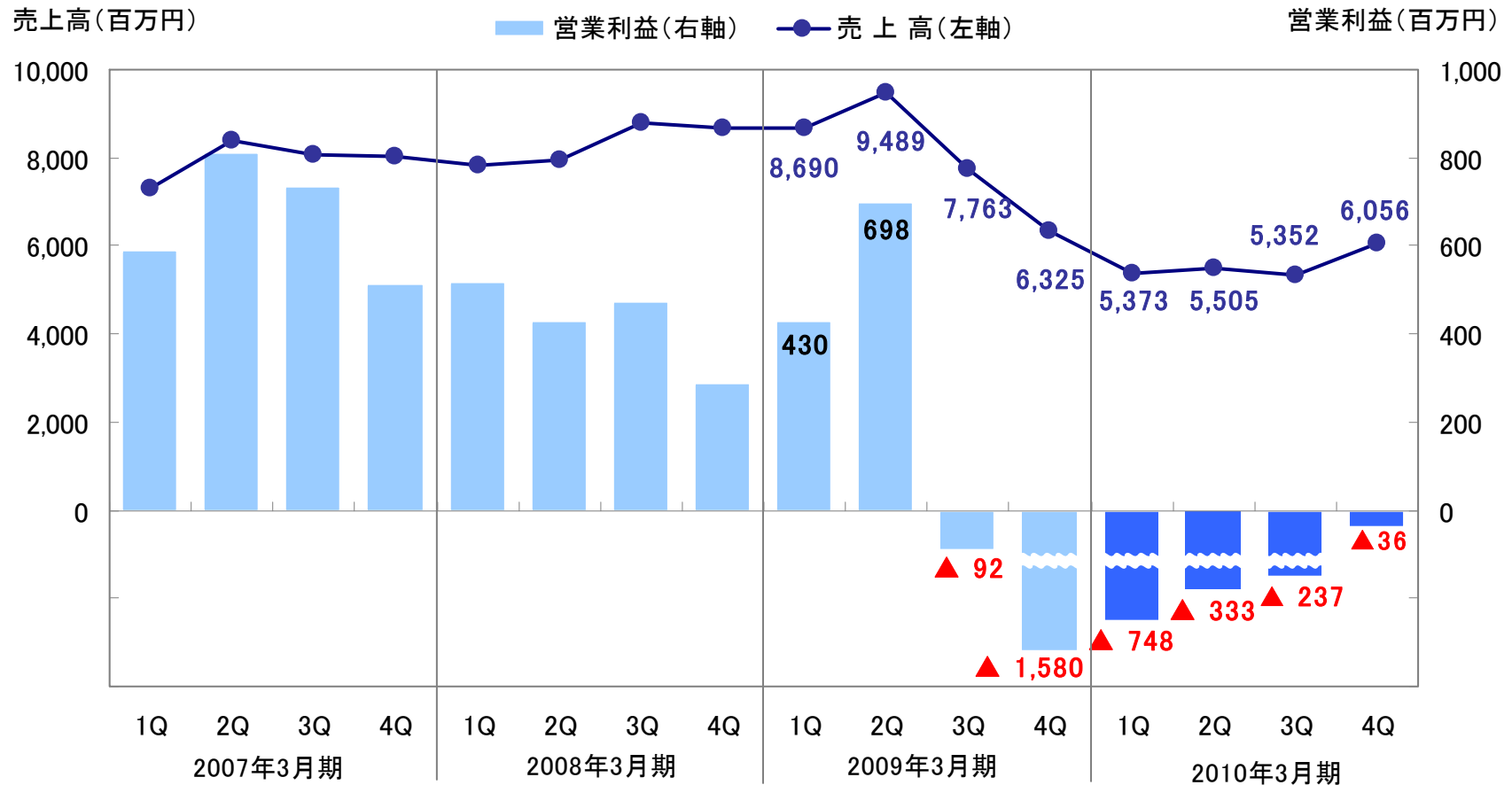
(単位:百万円)

	2009年3月期	2010年3月期	前年比
売上高	32,267	22,288	69.1%
営業利益	▲ 544	▲ 1,354	-
経常利益	▲ 1,431	▲ 2,548	-
当期純利益	▲ 6,738	▲ 5,746	-

四半期業績の推移

- 売上は10年3月期第1Q、営業利益は09年第4Qを底に回復傾向

四半期売上高と営業利益の推移（百万円）



10年3月期 セグメント別概要

(単位:百万円)

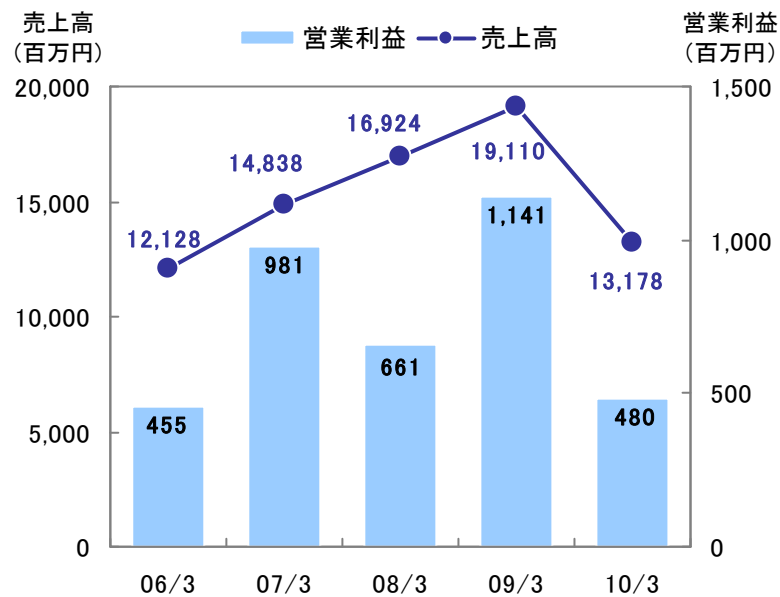
		2009年3月期	2010年3月期	増減
化成品	売上高	19,110	13,178	▲ 5,932
	営業利益	1,141 (6.0%)	480 (3.6%)	▲ 661
機械	売上高	6,154	4,300	▲ 1,854
	営業利益	148 (2.4%)	▲ 149 -	▲ 297
電子材料	売上高	6,030	3,854	▲ 2,176
	営業利益	▲ 2,399 -	▲ 2,225 -	174
その他	売上高	971	954	▲ 17
	営業利益	563 (58.0%)	534 (56.0%)	▲ 29

※ カッコ内の数値は各セグメント別の売上高営業利益率

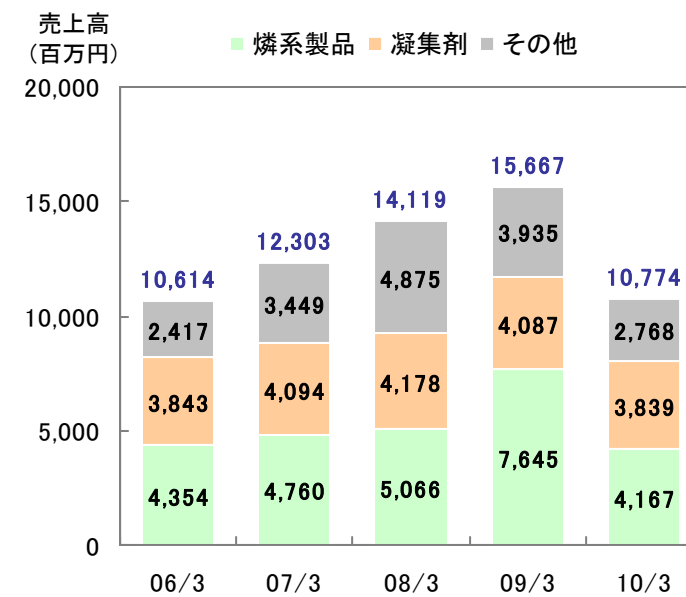
化成品事業

- 化成品事業は、大幅な減収減益
- 凝集剤は、安定的に推移
- コンデンサー原料は、上期に急回復したものの下期横ばい

【化成品事業】 売上高と営業利益の推移（連結）



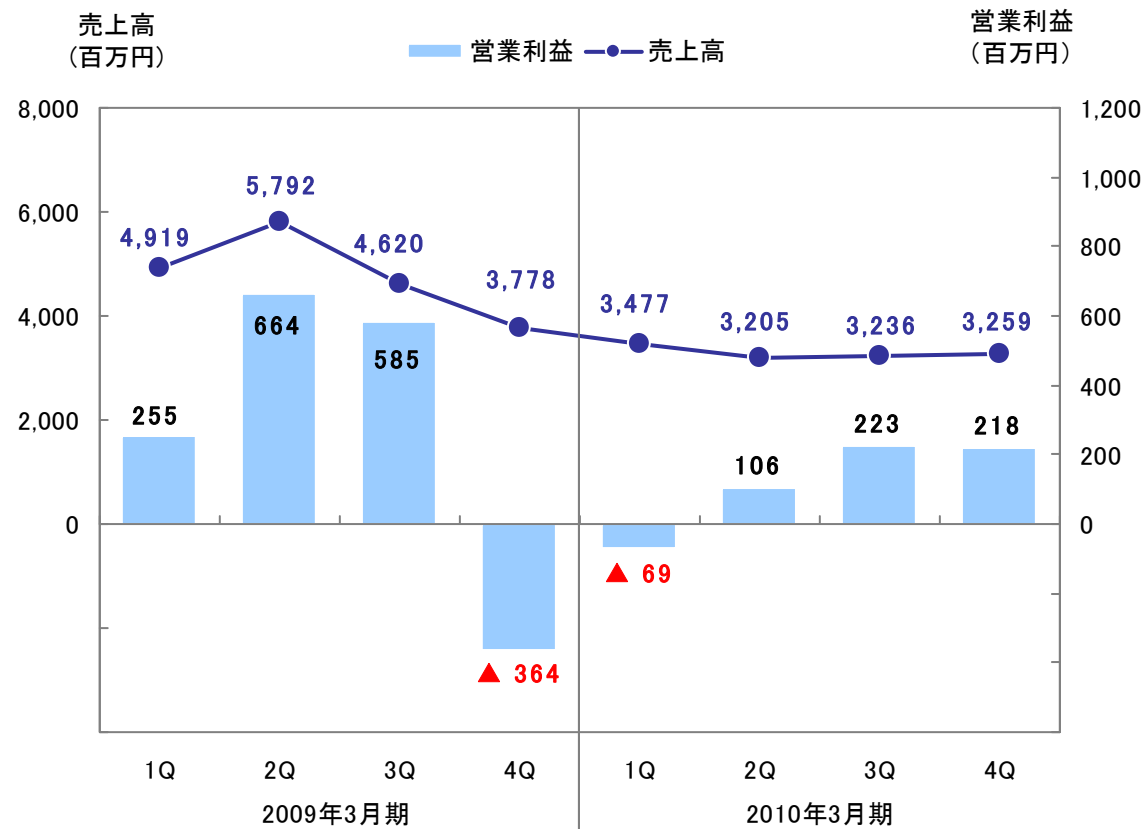
【化成品事業】 製品別売上高の推移（単独）



化成品事業(四半期推移)

- 燐系製品は、09年7月の中国特別関税撤廃(主原料)、需要と価格の
下げ止まりにより売上・利益とも安定

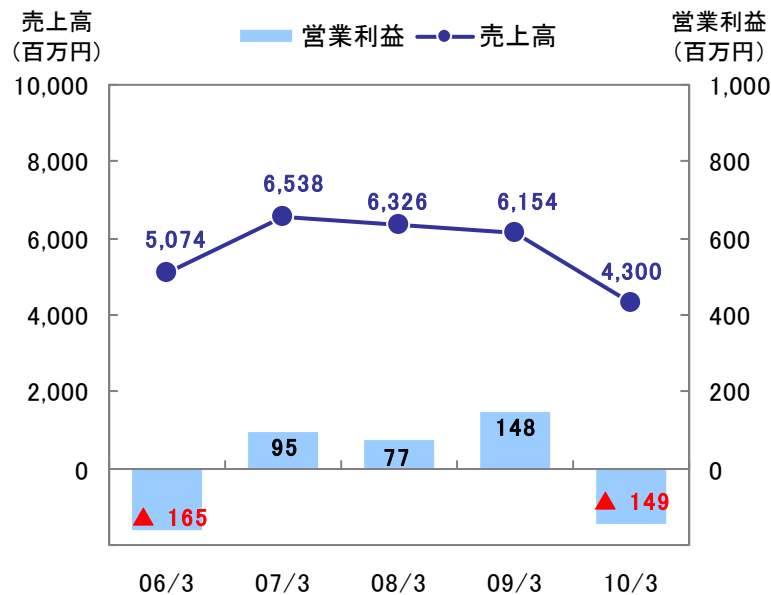
【化成品事業】売上高と営業利益の四半期推移(連結)



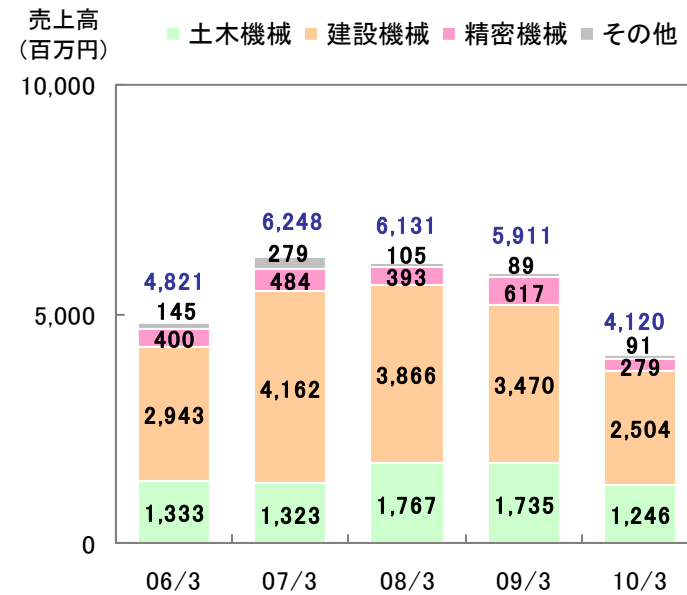
機械事業

- 機械事業は、公共事業および民間設備投資の低迷により減収・営業利益赤字

【機械事業】 売上高と営業利益の推移（連結）



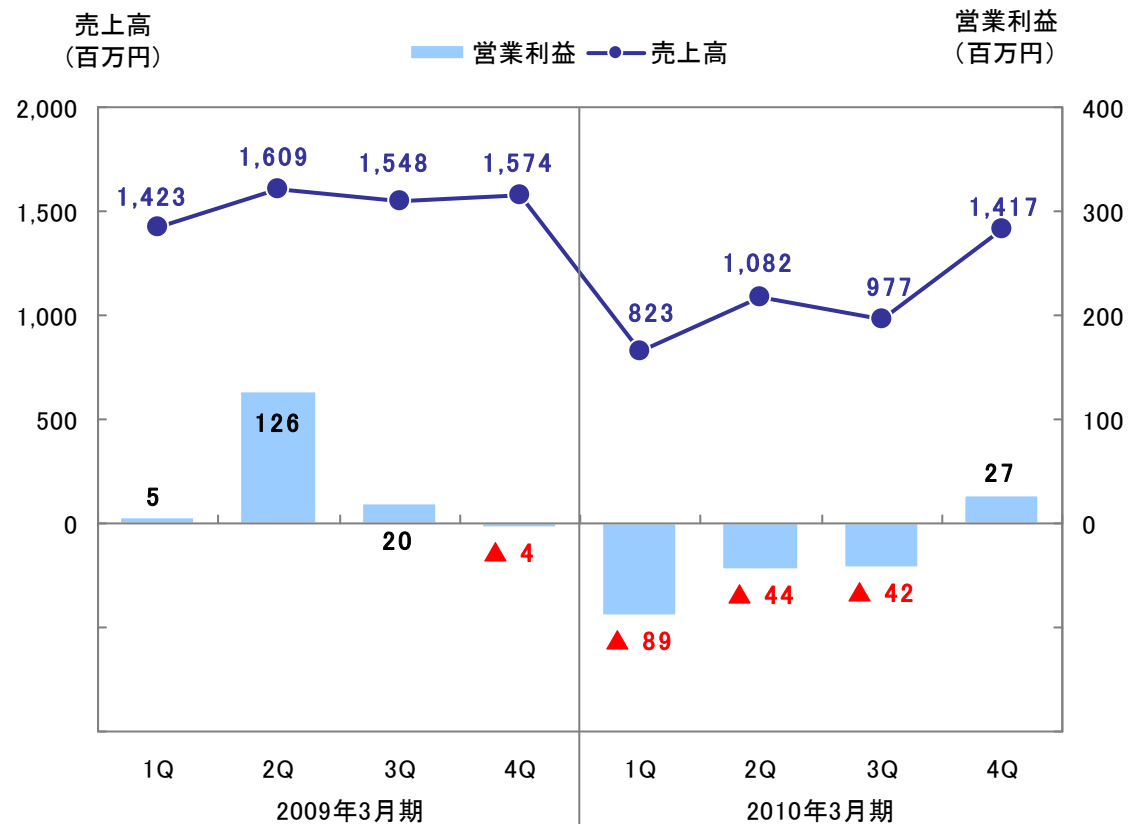
【機械事業】 製品別売上高の推移（単独）



機械事業(四半期推移)

- 下水道事業用掘進機は、第4Qアジア向けの販売が持ち直す
- 建設機械は、ユーザーの操業回復基調を受けて徐々に部品類の売上が復調

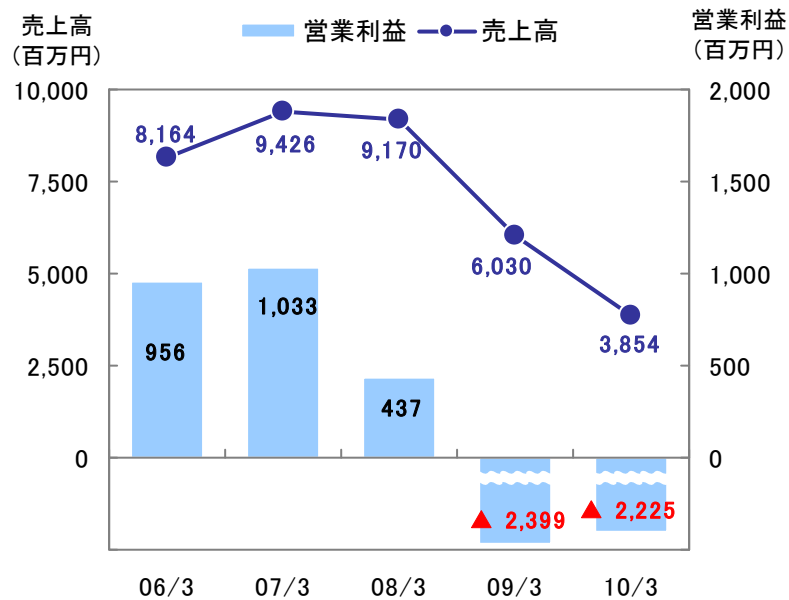
【機械事業】 売上高と営業利益の四半期推移 (連結)



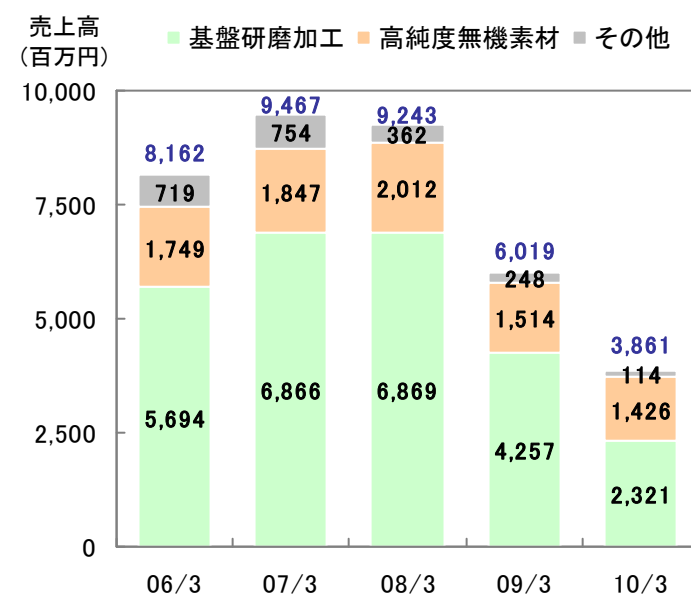
電子材料事業

- シリコンウェハー再生事業は、販売価格下落により大幅減収。営業利益は大幅な赤字
- 化合物半導体向け高純度無機素材は、下期堅調に推移

【電子材料事業】 売上高と営業利益の推移（連結）



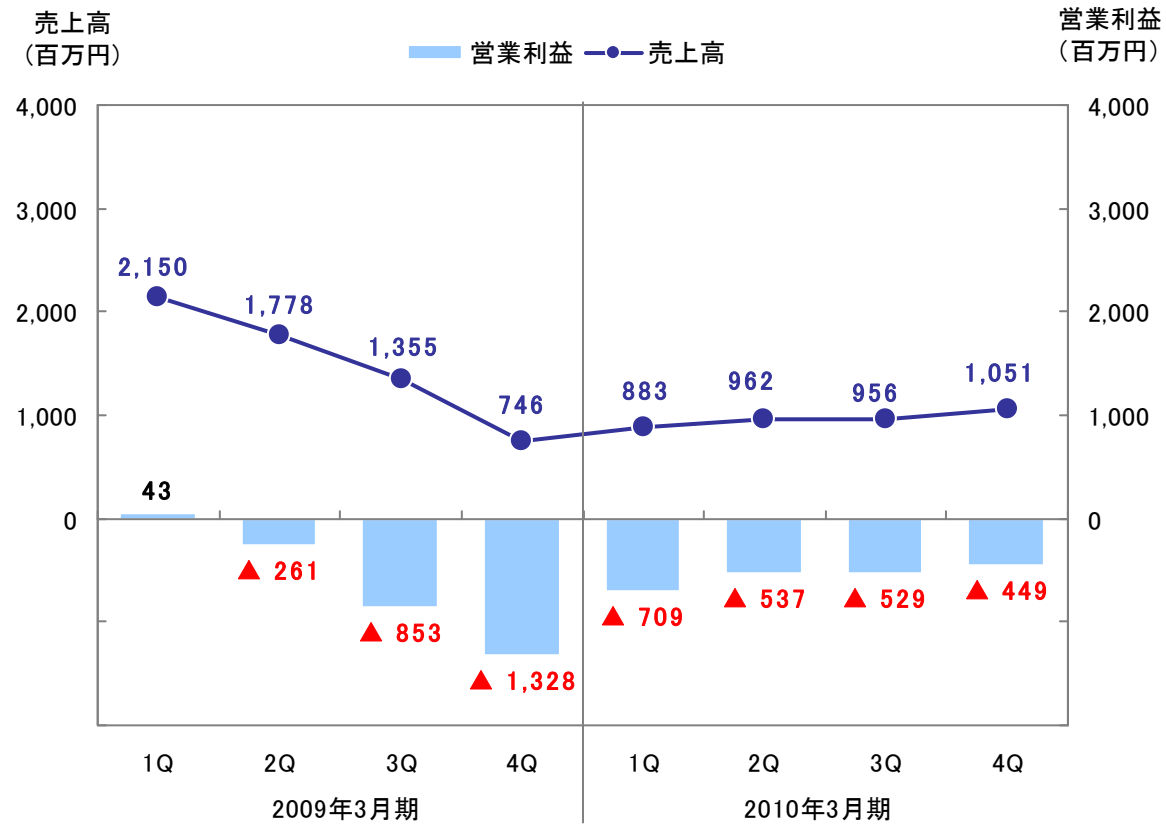
【電子材料事業】 製品別売上高の推移（単独）



電子材料事業(四半期推移)

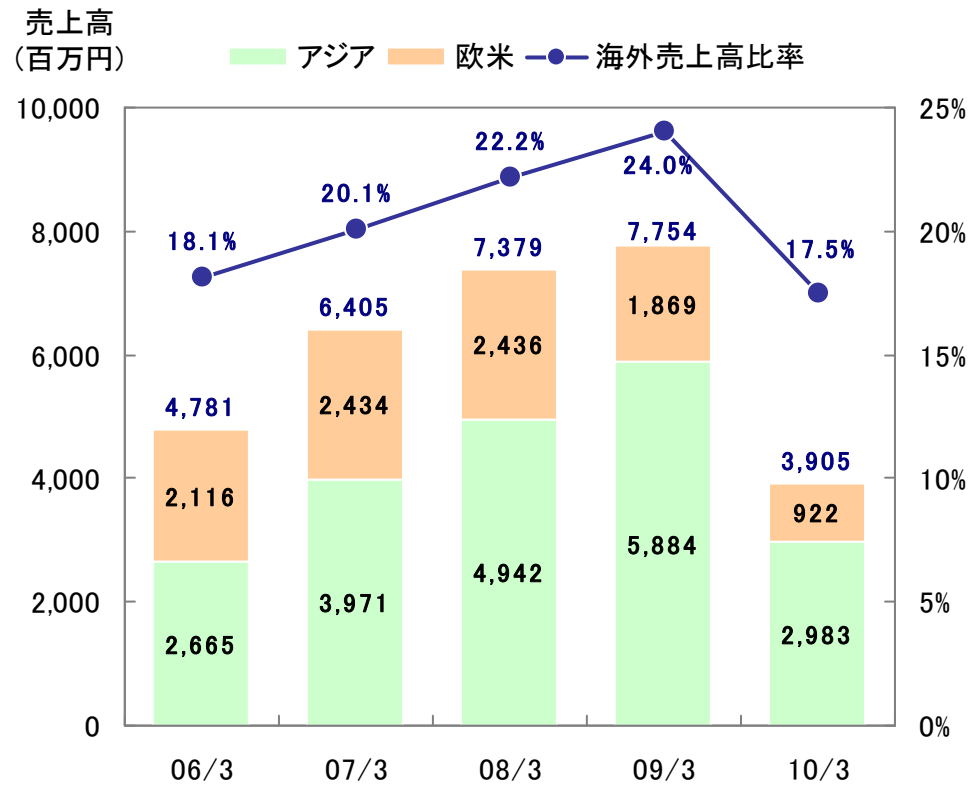
- シリコンウェハー再生事業は、緩やかな回復基調

【電子材料事業】 売上高と営業利益の四半期推移 (連結)



地域別売上高

海外売上高と海外売上高比率の推移（連結）



損益計算書(連結)

(単位:百万円)

	2009年3月期	2010年3月期	増減
売上高	32,267	22,288	▲ 9,979
売上原価	27,697	19,026	▲ 8,671
販売費・一般管理費	5,114	4,616	▲ 498
営業利益	▲ 544	▲ 1,354	▲ 810
営業外収益	159	266	107
営業外費用	1,046	1,459	413
経常利益	▲ 1,431	▲ 2,548	▲ 1,117
特別利益	-	95	-
特別損失	4,259	3,249	▲ 1,010
税金等調整前当期純利益	▲ 5,691	▲ 5,702	▲ 11
法人税、住民税及び事業税	137	103	▲ 34
法人税等調整額	908	▲ 54	▲ 962
当期純利益	▲ 6,738	▲ 5,746	992

貸借対照表(連結)

(単位:百万円)

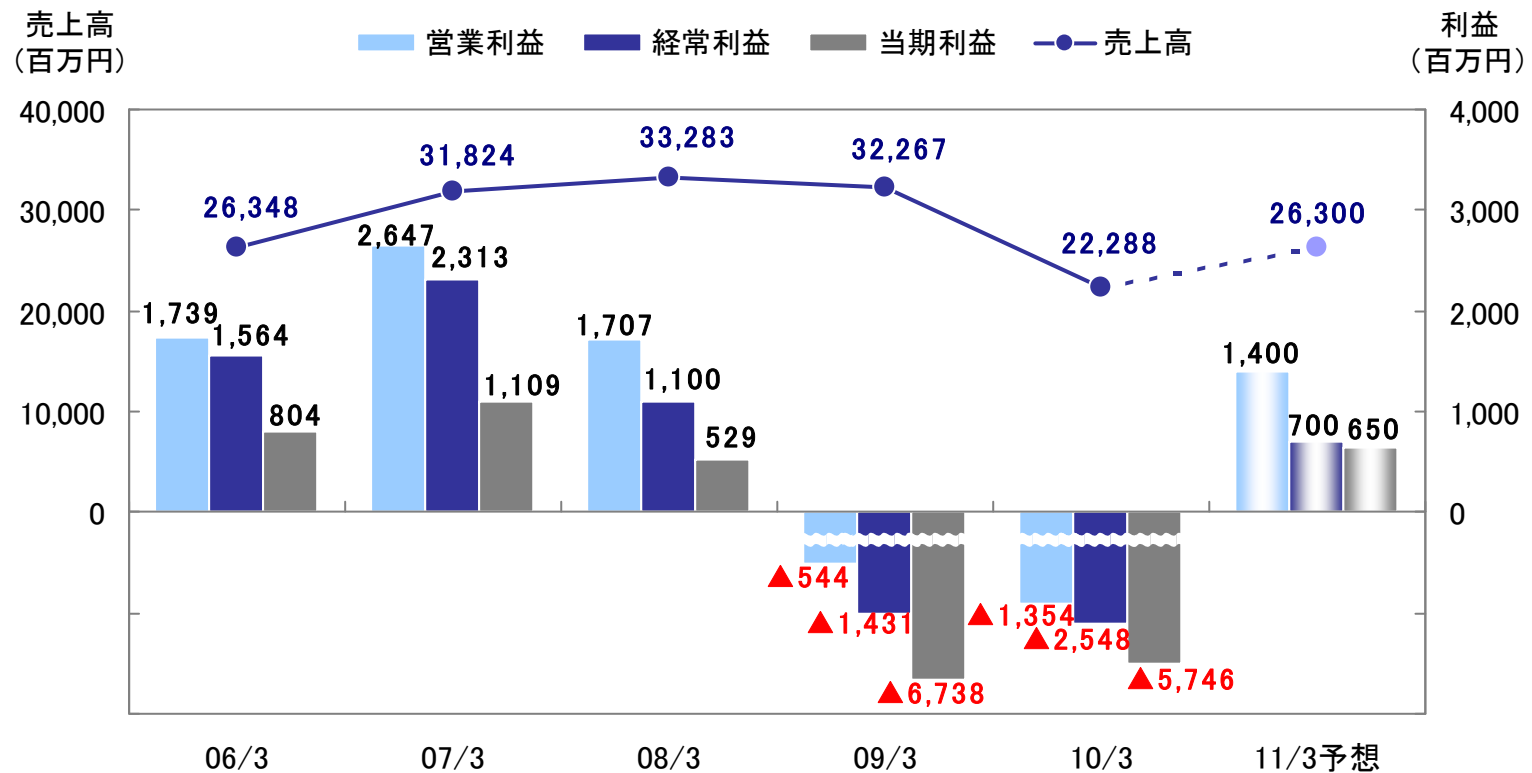
	2009年3月期	2010年3月期	増減
流動資産計	19,548	17,073	▲ 2,475
現金及び預金	7,160	7,065	▲ 95
受取手形及び売掛金	6,546	6,119	▲ 427
たな卸資産 ※	4,893	3,570	▲ 1,323
固定資産計	25,175	19,427	▲ 5,748
流動負債計	19,027	17,603	▲ 1,424
支払手形及び買掛金	3,672	3,200	▲ 472
短期借入金	12,199	12,394	195
固定負債計	14,833	13,963	▲ 870
長期借入金	11,944	11,038	▲ 906
退職給付引当金	1,708	1,906	198
純資産	10,862	4,933	▲ 5,929
自己資本 ※	10,851	4,925	▲ 5,926
少数株主持分	10	7	▲ 3
総資産	44,723	36,500	▲ 8,223

※ たな卸資産 = 商品及び製品 + 仕掛品 + 原材料及び貯蔵品
 自己資本 = 株主資本 + 評価・換算差額等

11年3月期の業績予想(連結)

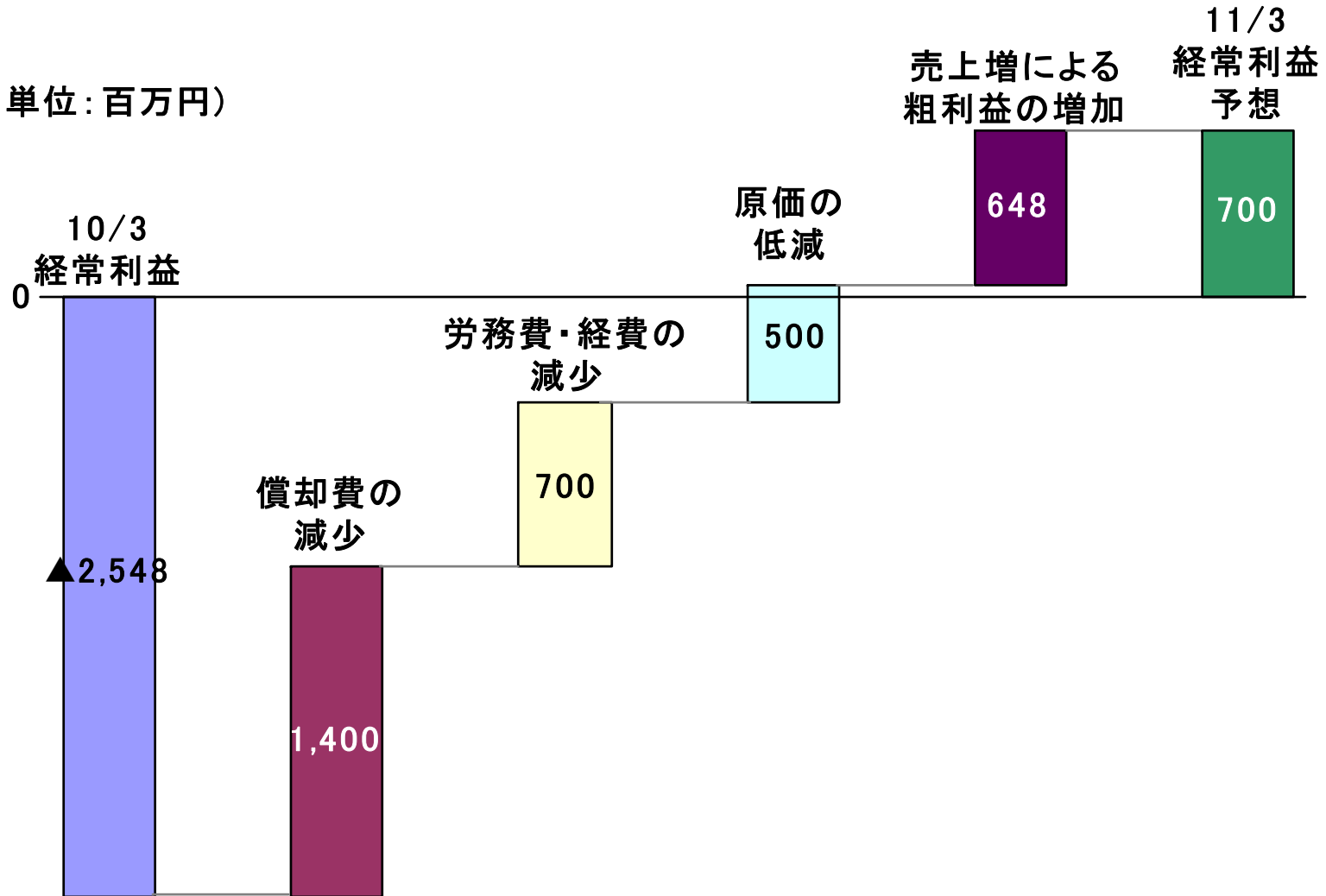
- 上期および通期とも黒字を見込む
- 減損による償却費減少、一層の労務費削減

業績の推移 (連結)



経常利益改善計画(連結)

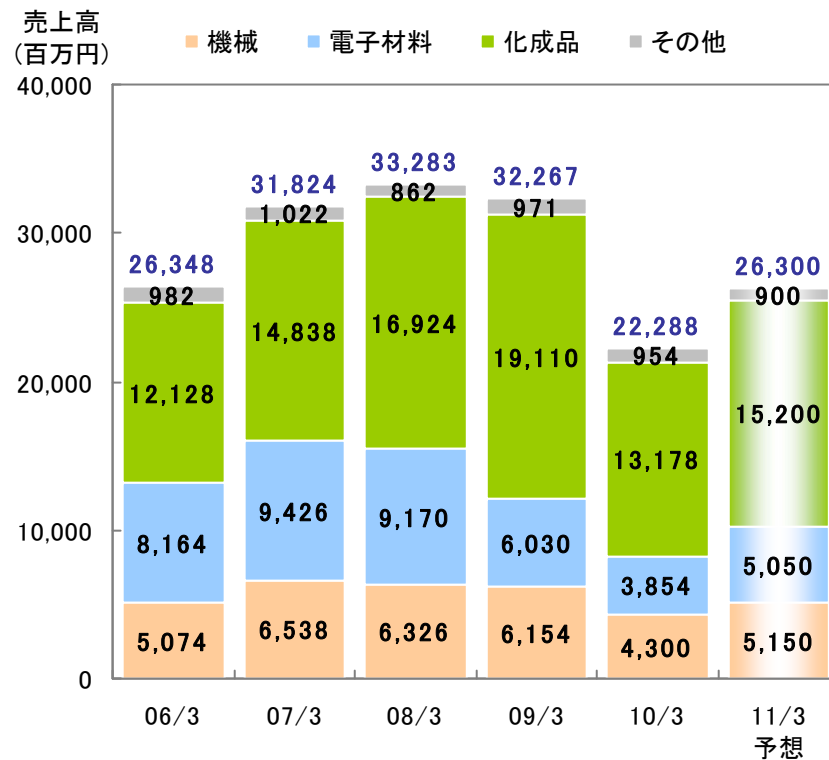
(単位: 百万円)



セグメント別業績見通し

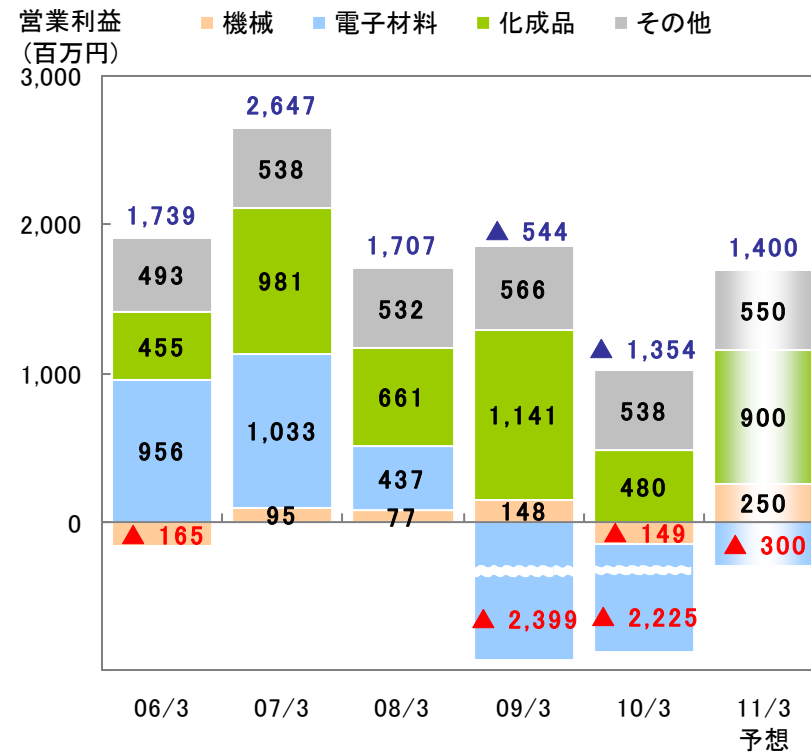
- 主要3セグメントともに収益改善を見込む
- 電子材料事業に関しては、通期で営業赤字であるが、緩やかな回復基調は継続

セグメント別売上高の推移（連結）



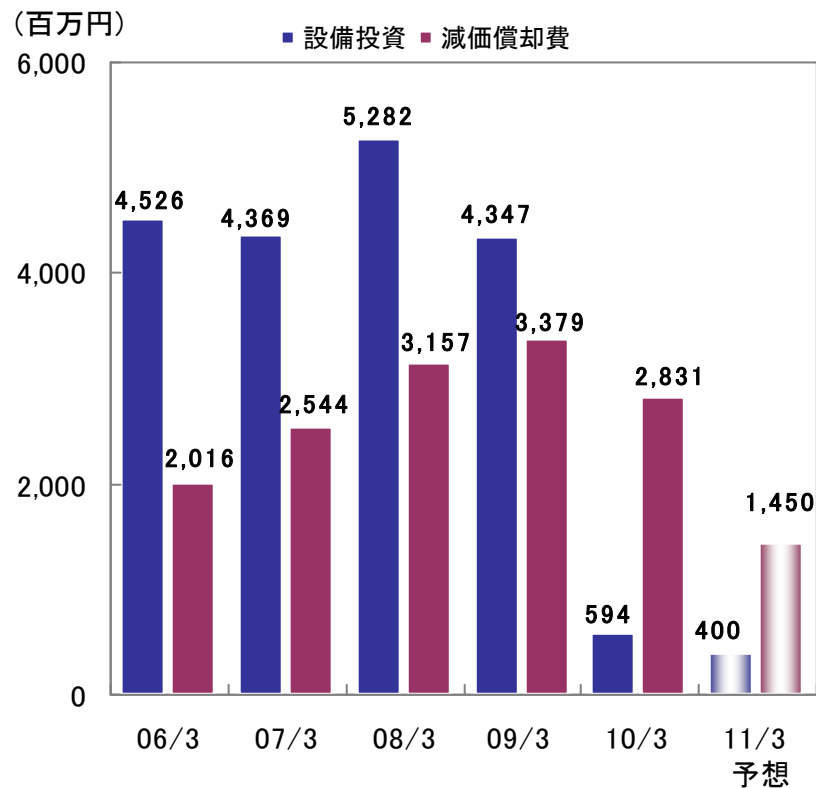
※ その他=その他の事業+消去又は全社

セグメント別営業利益の推移（連結）

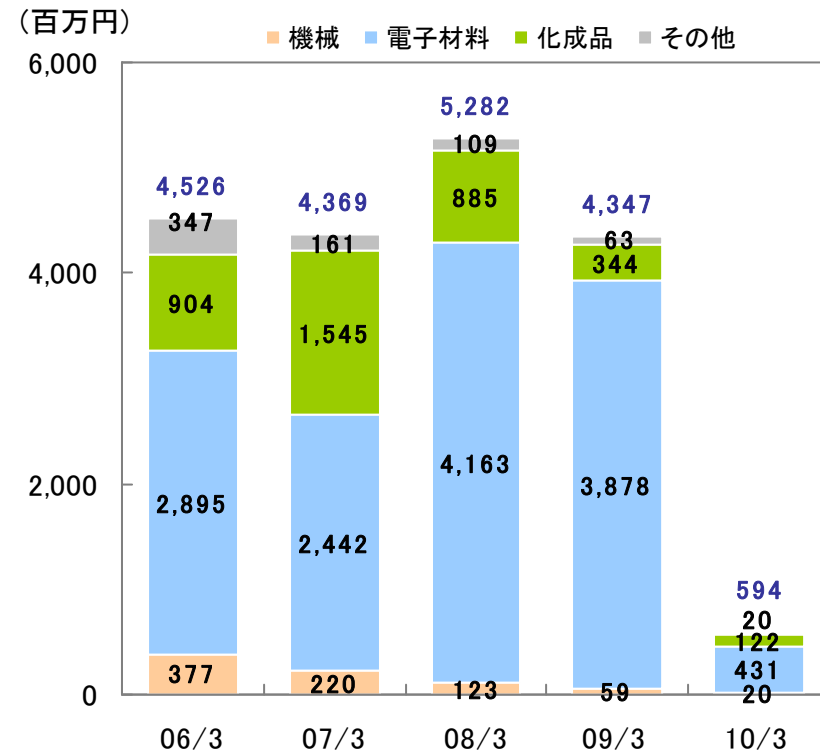


11年3月期の設備投資の見通し

設備投資・減価償却費の推移（連結）



セグメント別設備投資の推移（連結）



※ その他=その他の事業+消去又は全社



RASA INDUSTRIES, LTD.



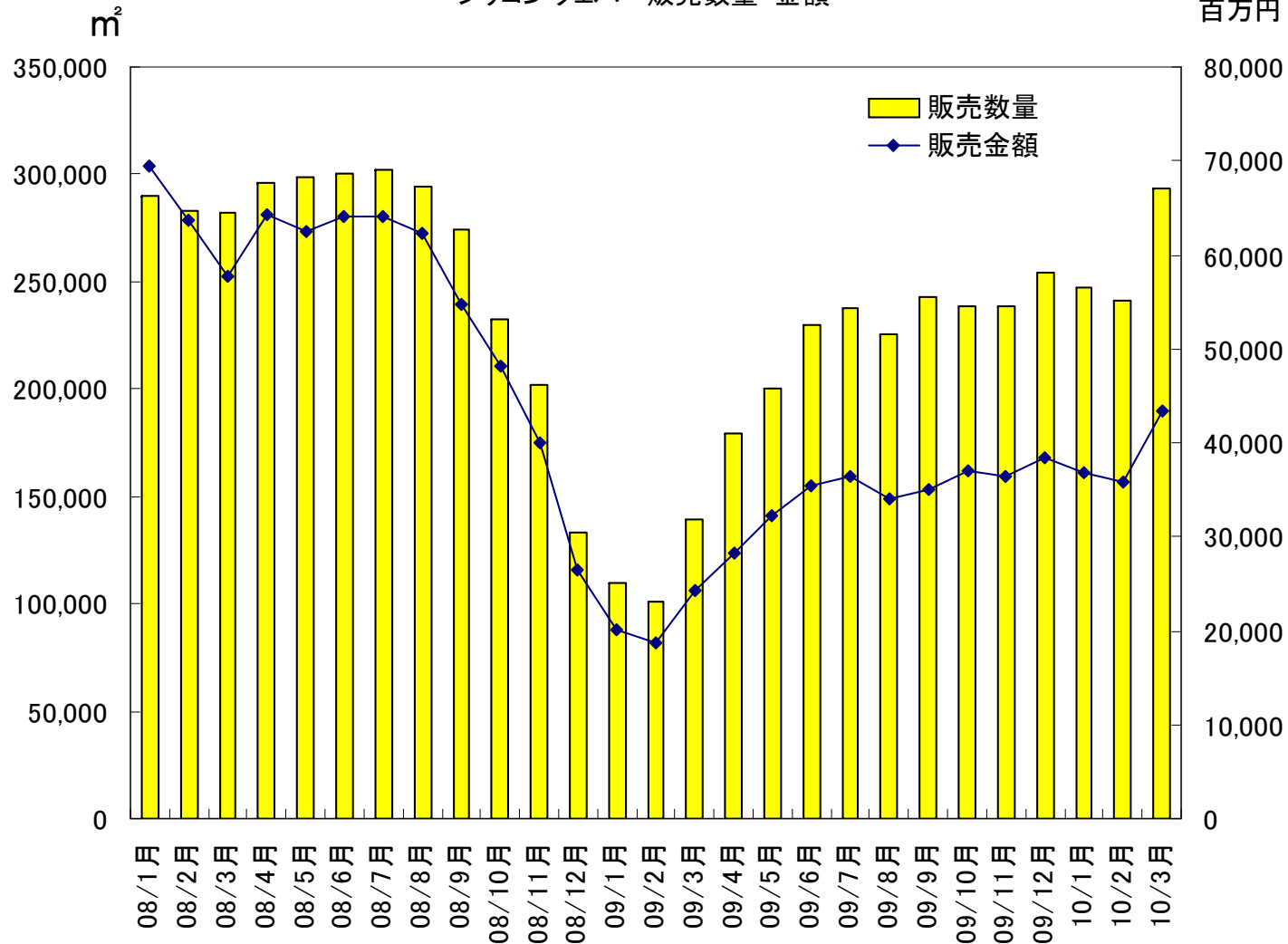
経営戦略と主要・注力事業の状況

10年3月期下期の状況

セグメント	製品	10年3月期下期の状況
化成品 事業	燐系製品	<ul style="list-style-type: none"> ■ 販売数量は液晶用は回復(台湾)、半導体用は横ばい ■ 黄燐の在庫価格は上期後半に購入価格に収斂
	コンデンサー 向け原料	
機械 事業	土木機械	<ul style="list-style-type: none"> ■ 海外向けの販売は回復 ■ 機械単体、部品ともに回復基調
	建設機械	
電子材料 事業	再生ウェハー	<ul style="list-style-type: none"> ■ 数量は増加、販価は下落しているが、売上は微増 ■ 販価の下落は落ち着いてきた
	高純度材料	

シリコンウェハの市場動向

シリコンウェハ販売数量・金額



※ 経済産業省生産動態統計より作成

今後の課題・取り組み

セグメント	課題・取り組み
<p>■ 全社</p>	<ul style="list-style-type: none"> ■ コスト削減(人件費等) ■ 設備投資凍結
<p>■ 化成品事業</p>	<ul style="list-style-type: none"> ■ 高純度燐酸の半導体向け販路の拡大(台湾) ■ 原材料の安定確保と調達ルートの多様化
<p>■ 機械事業</p>	<ul style="list-style-type: none"> ■ 粉砕機(新製品)のより一層の展開 ■ 海外代理店の発掘と強化による拡販
<p>■ 電子材料事業</p>	<ul style="list-style-type: none"> ■ 再生ウェハー事業の損益改善 <ul style="list-style-type: none"> ● 数量の確保 ● さらなるコストの削減
<p>■ 新製品</p>	<ul style="list-style-type: none"> ■ 太陽電池向けの薄膜材料 ■ SiCウェハーの販売 ■ 銅微粒子の価値向上



本資料に関する注意事項

- 本資料に記載されている内容は種々の前提に基づいたものであり、将来の数値等に関する記載については、不確実な要素を含んだもののご理解下さい。

—IRに関する問い合わせ窓口—
ラサ工業株式会社 財務部
03-3278-3892