



2021年3月期 第2四半期 決算説明資料

2020年11月13日

証券コード：4022

目 次

1. 事業概要

2. 2021年3月期 第2四半期実績

1. 事業概要

事業概要

会社概要

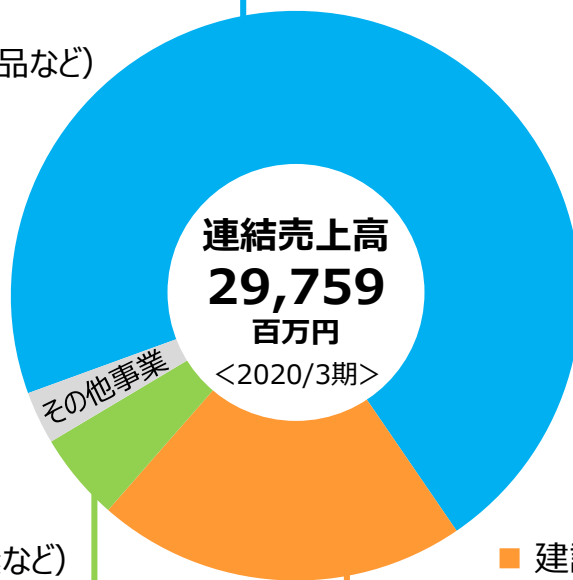
商号	ラサ工業株式会社
本社	東京都千代田区外神田一丁目18番13号
創業	1913（大正2）年5月1日
設立	1918（大正7）年6月26日
従業員数	574名（連結） <2020年3月31日現在>

化成品事業 21,089百万円／70.9%

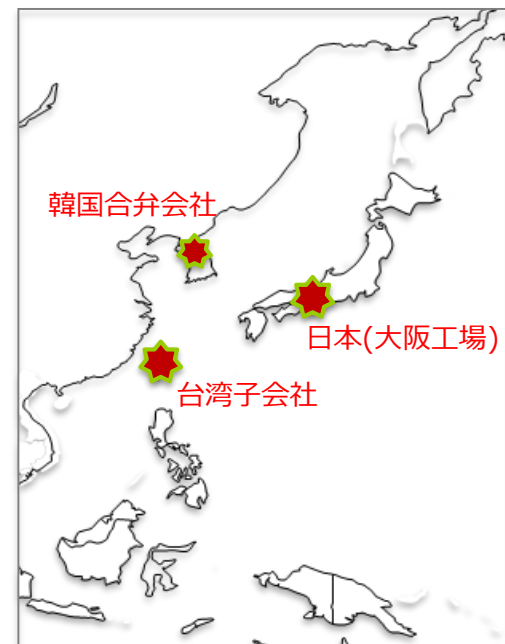
- リン系製品
リン酸（一般品、電子工業向け高純度品など）
リン酸塩など
- 凝集剤（水処理用など）
- その他（コンデンサー向け原料、
消臭剤など）

- 化合物半導体向け高純度無機素材
（ガリウム、インジウム、赤リン、酸化ホウ素など）
- 放射性ヨウ素吸着剤

電子材料事業 1,364百万円／4.6%



- 建設機械（破碎機、選別機、粉体機器）
 - 土木機械（掘進機（上下水道向け））
- ## 機械事業 6,131百万円／20.6%



<半導体向け高純度リン酸の製造体制>

2. 2021年3月期 第2四半期実績

2021年3月期 第2四半期 決算概要

- 売上高は、化成品事業における半導体向けが好調、しかしながら機械事業における新型コロナウイルスに伴う営業活動自粛の影響や大型プラントの減少もあり、減収。
- 営業利益は、電子関連市況の回復、在庫評価の益要因などもあったことにより、増益。

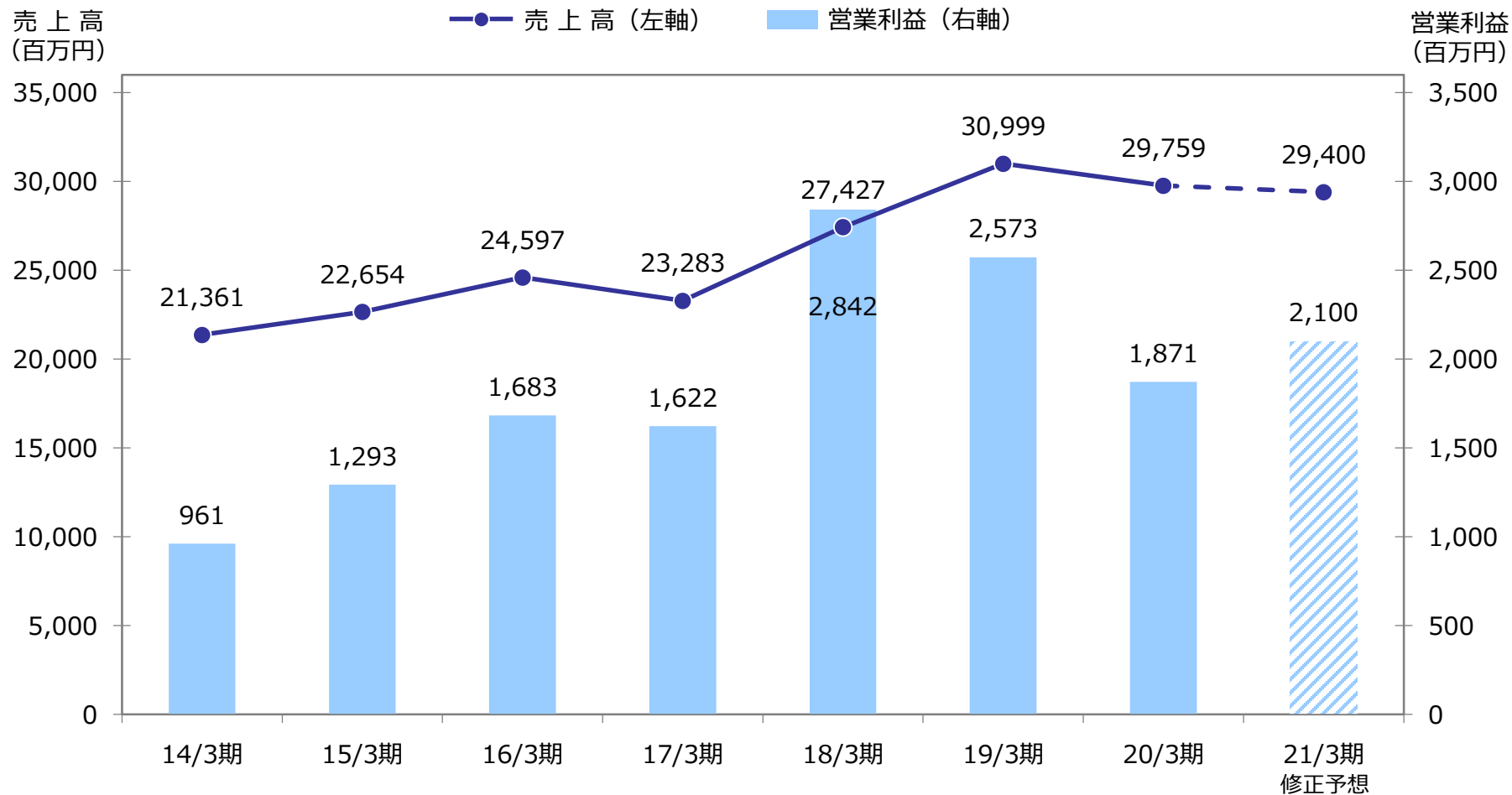
(単位：百万円)

	2020/3期 第2四半期	2021/3期 第2四半期	増減	前年同期比	第2四半期 期初予想	予想比
売上高	15,184	14,263	△ 921	△ 6.1%	15,200	△ 937
営業利益	873	1,150	277	31.8%	900	250
経常利益	833	1,131	298	35.7%	850	281
親会社株主に帰属する 四半期純利益	607	875	268	44.1%	600	275

(減価償却費) 709 737 28 3.9%

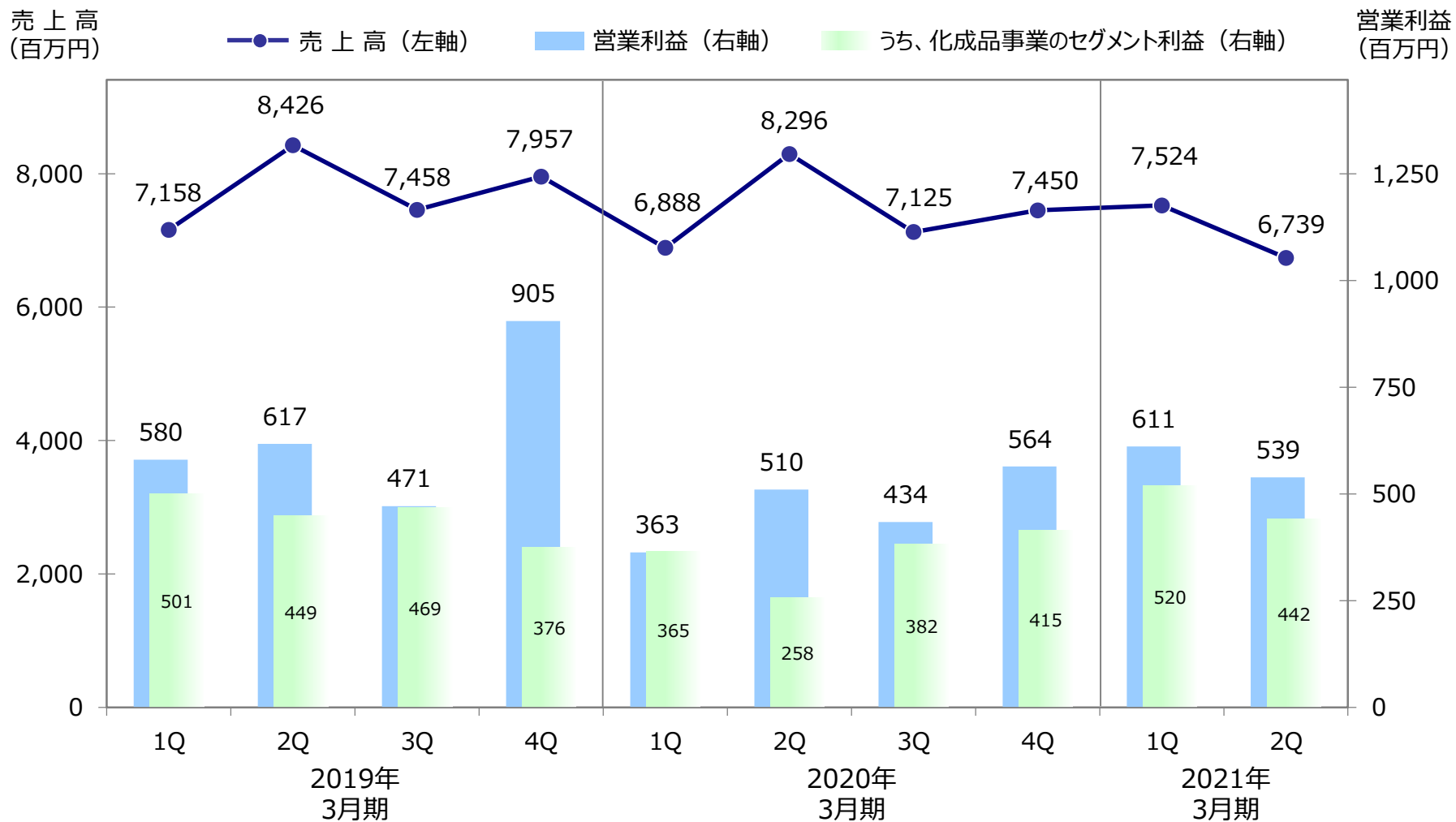
年度業績の推移

売上高と営業利益の推移



四半期業績の推移

四半期売上高と営業利益の推移

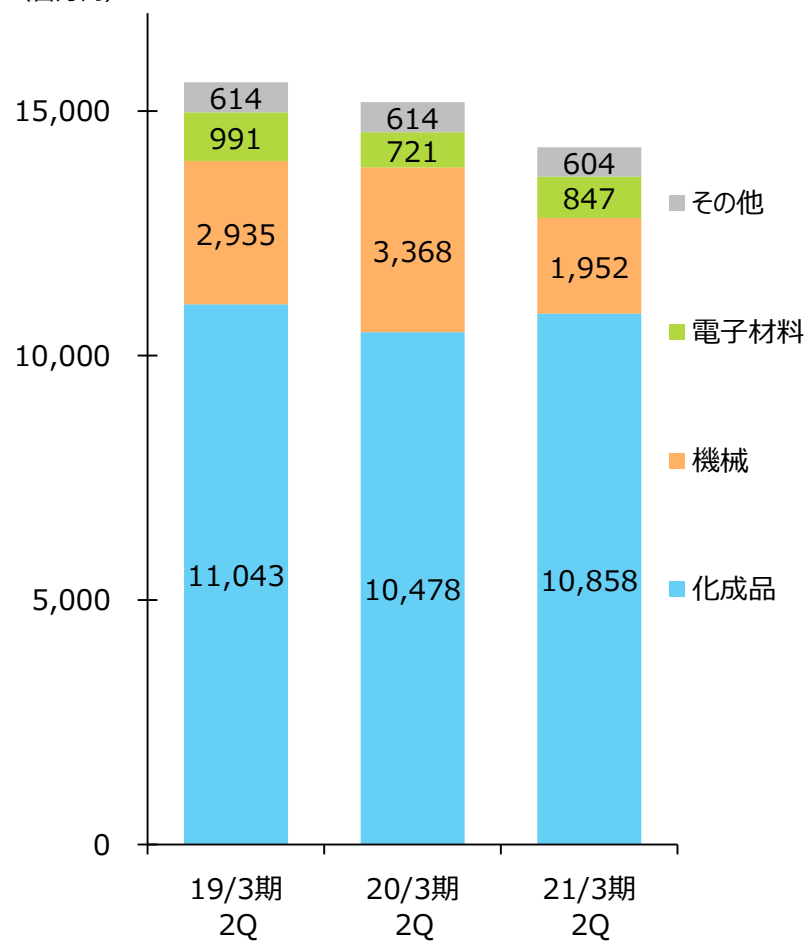


2021年3月期 第2四半期 セグメント別概要（売上高）

売上高の推移

(単位：百万円) (百万円)

	2020/3期 第2四半期	2021/3期 第2四半期	増減	前年 同期比
化成品	10,478	10,858	380	3.6%
機械	3,368	1,952	△ 1,416	△ 42.0%
電子材料	721	847	126	17.5%
その他	614	604	△ 10	△ 1.7%
合計	15,184	14,263	△ 921	△ 6.1%

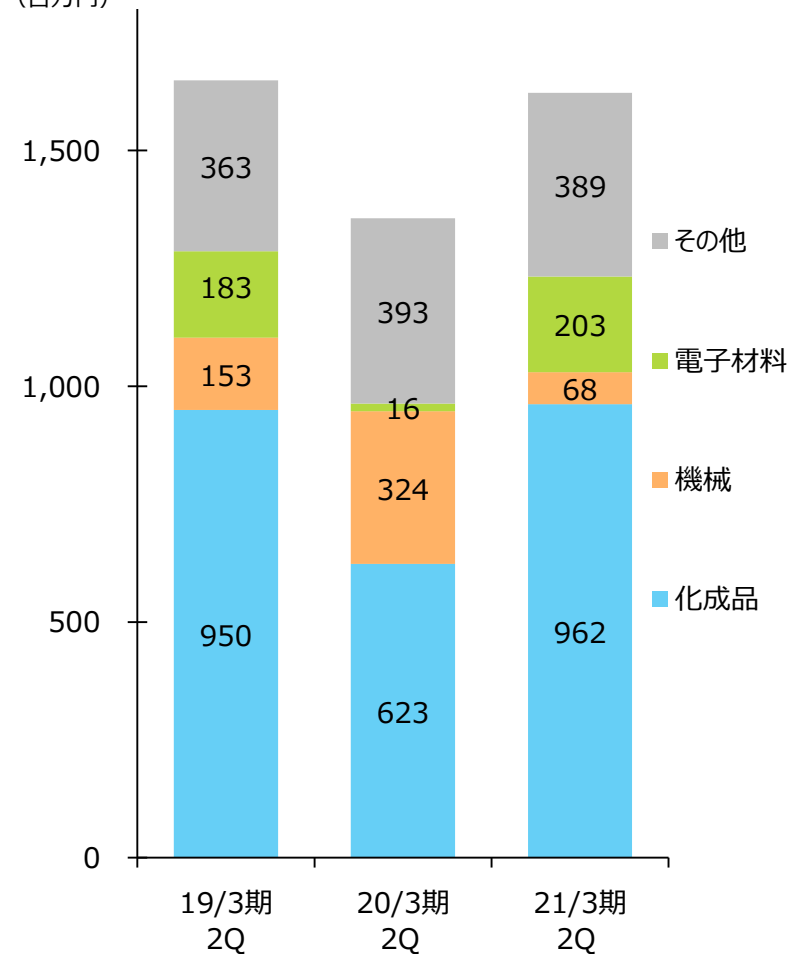


2021年3月期 第2四半期 セグメント別概要（利益）

セグメント利益の推移

(単位：百万円) (百万円)

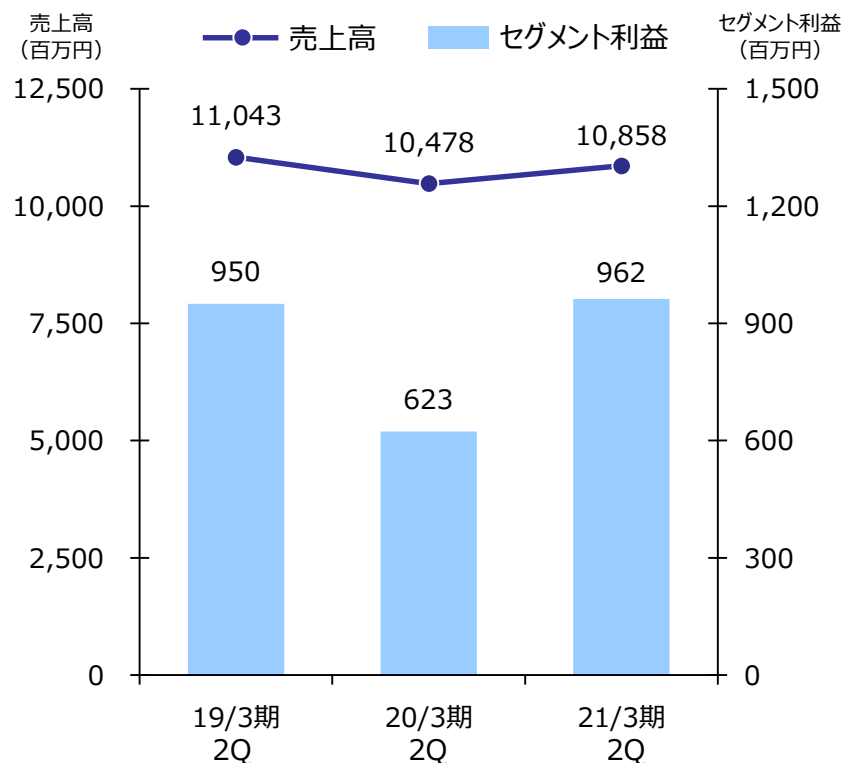
	2020/3期 第2四半期	2021/3期 第2四半期	増減	前年 同期比
化成品	623	962	339	54.2%
機械	324	68	△ 256	△ 78.9%
電子材料	16	203	187	1,111.3%
その他	393	389	△ 4	△ 1.1%
(調整額)	△ 485	△ 472	13	-
合計	873	1,150	277	31.8%



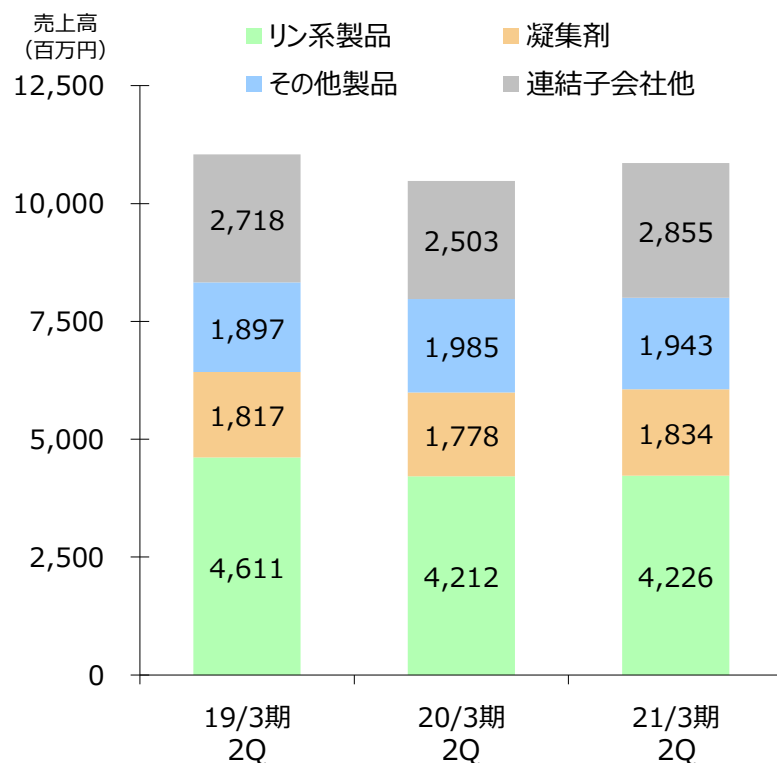
化成品事業

- リン系製品は、電子工業向け高純度品が、国内外ともに半導体向け好調で増収。
- その他製品は、コンデンサー向け原料が、期前半でのユーザーの在庫調整の影響もありほぼ横ばい。

【化成品事業】 売上高とセグメント利益の推移

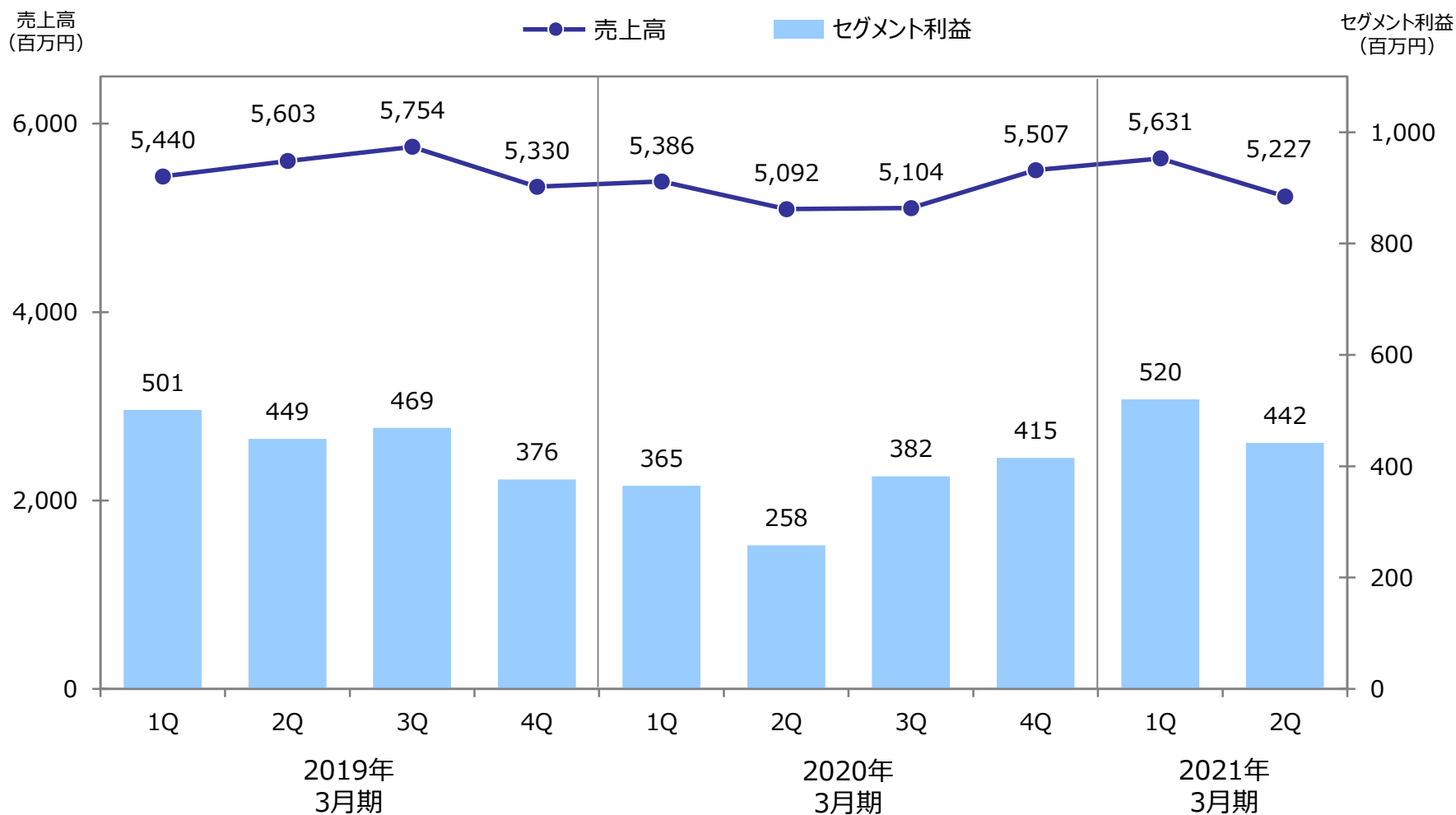


【化成品事業】 製品別売上高の推移



化成品事業（四半期業績）

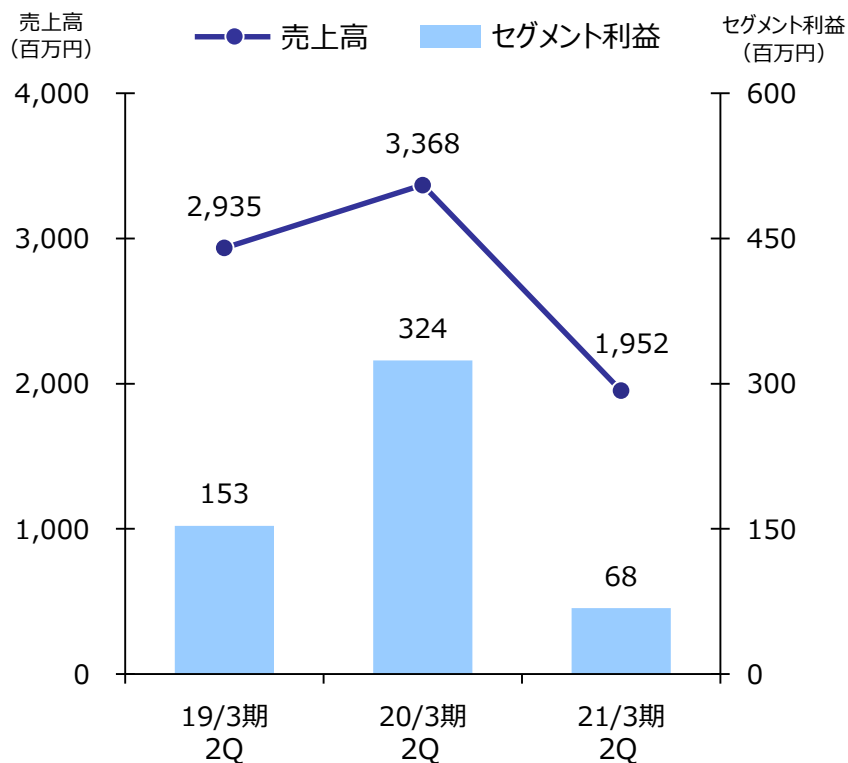
【化成品事業】 売上高とセグメント利益の四半期推移



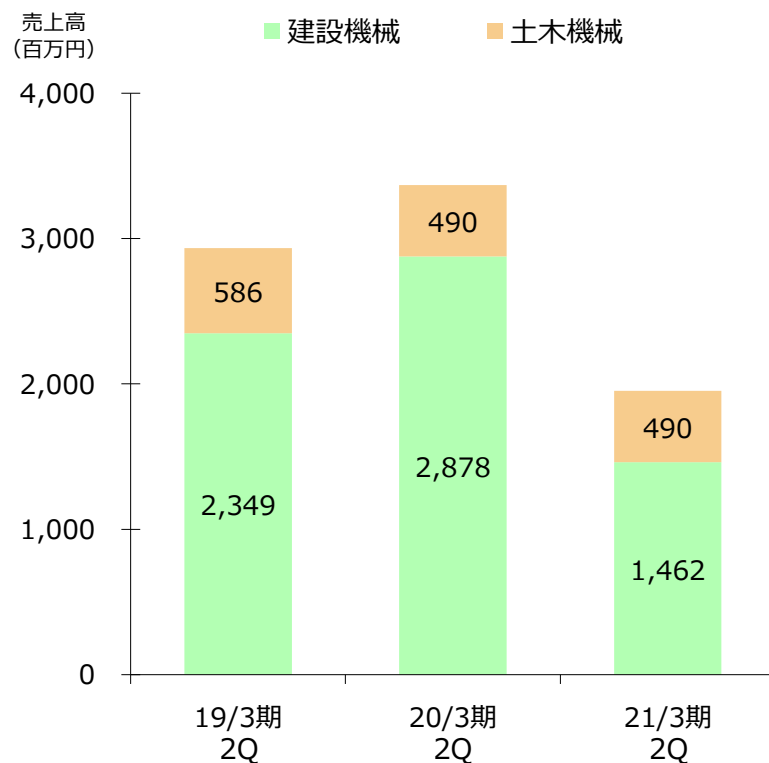
機械事業

- 建設機械は、営業活動の自粛の影響を受け本体販売が低調、また大型プラントも減少し大幅な減収。
- 土木機械は、掘進機の本体販売が海外向けに増収寄与したものの、全体として横ばい。

【機械事業】 売上高とセグメント利益の推移

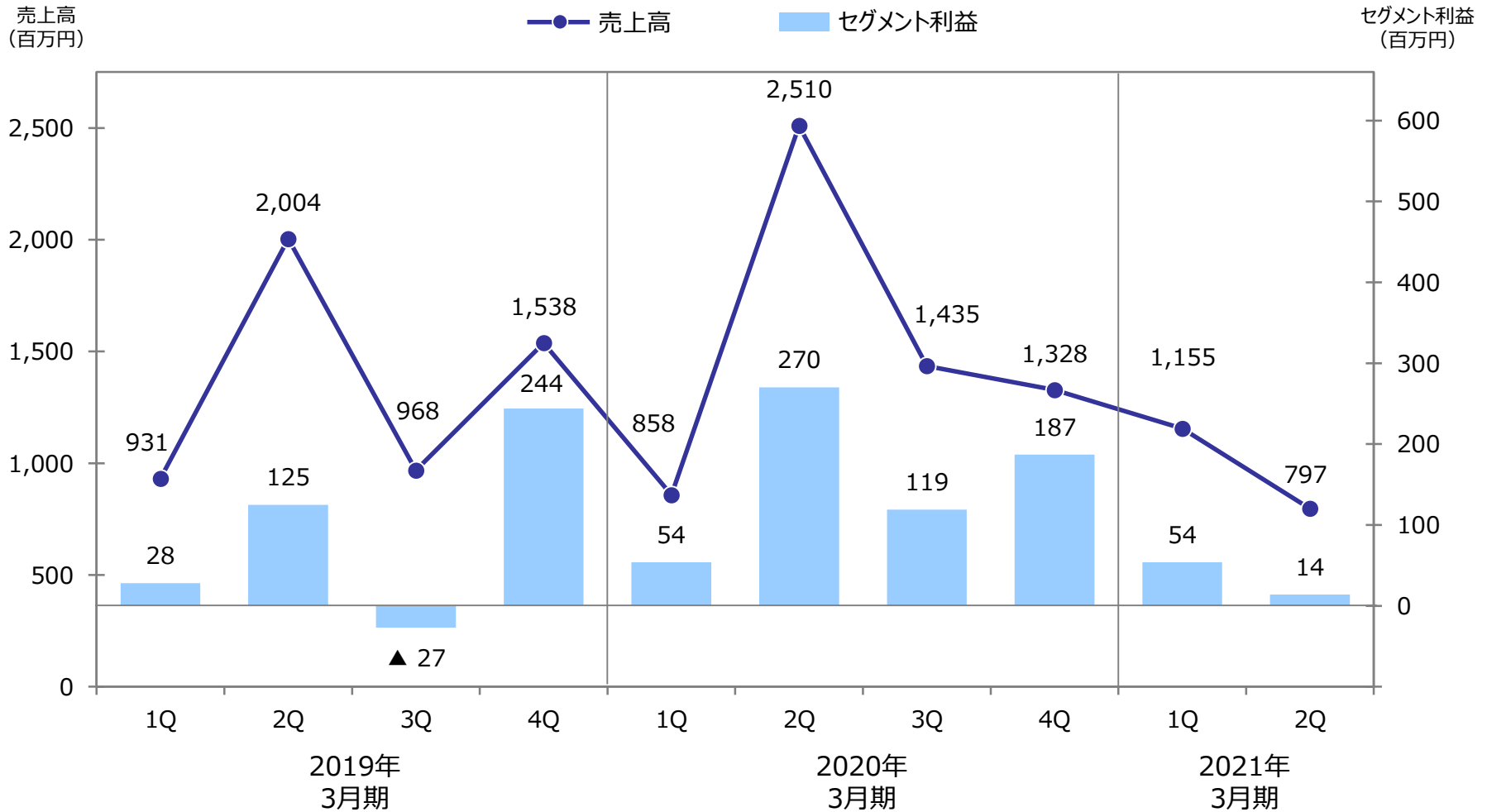


【機械事業】 製品別売上高の推移



機械事業（四半期業績）

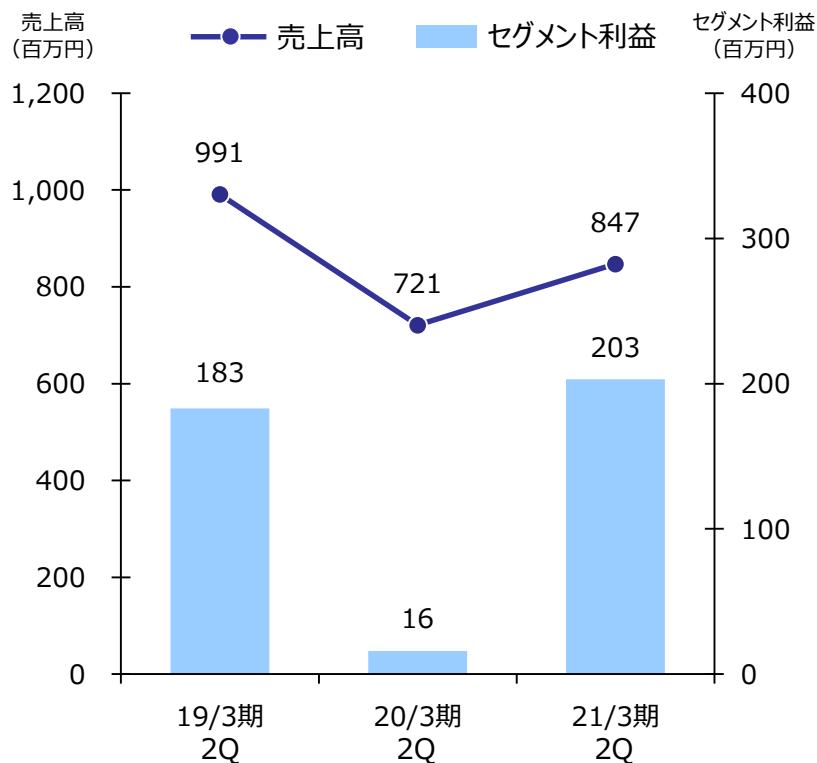
【機械事業】 売上高とセグメント利益の四半期推移



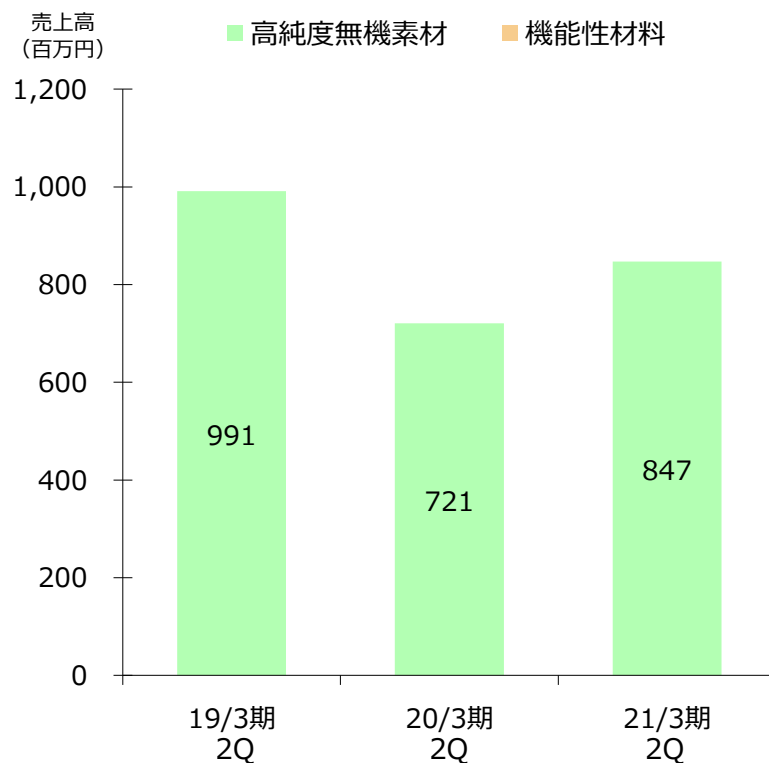
電子材料事業

- ガリウム・インジウムは、ユーザー需要の回復があり増収。高純度ホウ酸も大幅増収。
- 売上増に加え、在庫評価の益要因もあり、大幅な増益。

【電子材料事業】 売上高とセグメント利益の推移

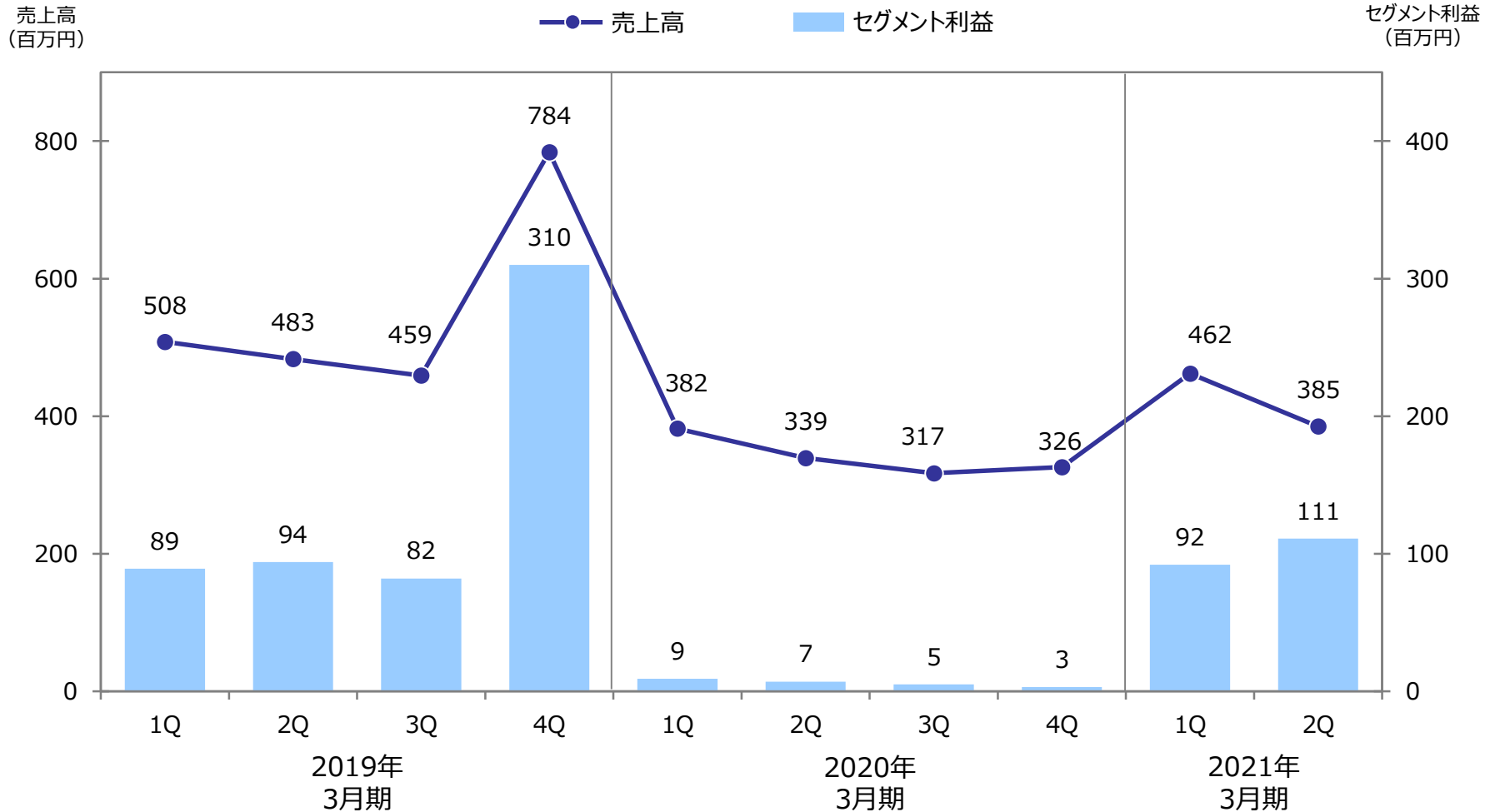


【電子材料事業】 製品別売上高の推移



電子材料事業（四半期業績）

【電子材料事業】 売上高とセグメント利益の四半期推移



損益計算書（連結）

（単位：百万円）

	2020/3期 第2四半期	2021/3期 第2四半期	増減	前年同期比
売上高	15,184	14,263	△ 921	△ 6.1%
売上原価	12,123	11,011	△ 1,112	△ 9.2%
販売費・一般管理費	2,187	2,101	△ 86	△ 3.9%
営業利益	873	1,150	277	31.8%
営業外収益	147	176	29	19.7%
営業外費用	186	195	9	4.8%
経常利益	833	1,131	298	35.7%
特別利益	11	59	48	436.4%
特別損失	-	-	-	-
税金等調整前四半期純利益	845	1,191	346	40.9%
親会社株主に帰属する 四半期純利益	607	875	268	44.1%
(減価償却費)	709	737	28	3.9%

貸借対照表（連結）

（単位：百万円）

	2020/3月末	2020/9月末	増減
流動資産 計	16,672	16,284	△ 388
現金及び預金	4,737	4,982	245
受取手形及び売掛金	8,159	7,219	△ 939
たな卸資産 ※	3,508	3,667	158
固定資産 計	20,890	20,780	△ 110
有形固定資産	17,651	17,482	△ 168
無形固定資産	37	48	11
投資その他の資産	3,202	3,249	47
流動負債 計	12,064	11,007	△ 1,057
支払手形及び買掛金	3,803	3,213	△ 589
短期借入金	5,333	5,410	77
固定負債 計	9,751	9,693	△ 58
長期借入金	6,257	6,204	△ 53
退職給付に係る負債	3,111	3,088	△ 23
純資産	15,748	16,363	615
自己資本	15,695	16,303	608
非支配株主持分	53	60	7
総資産	37,563	37,064	△ 498
<自己資本比率>	41.8%	44.0%	+2.2%

※ たな卸資産 = 商品及び製品 + 仕掛品 + 原材料及び貯蔵品

2021年3月期の業績予想（2020年11月6日見直し）

- 前期比減収増益を見込む。新型コロナウイルス感染拡大の影響は事業・製品により異なるが、全体としては限定的の見込み。
- 化成品事業において、半導体向け高純度燐酸は高水準の販売が続くことにより、増収増益を見込む。
- 機械事業において、海外向け販売の低迷、プラント販売の減少により、減収減益を見込む。
- 電子材料事業において、ガリウムなどの販売回復と在庫評価の益要因の一方、試験研究費の増額があるが、増収増益を見込む。

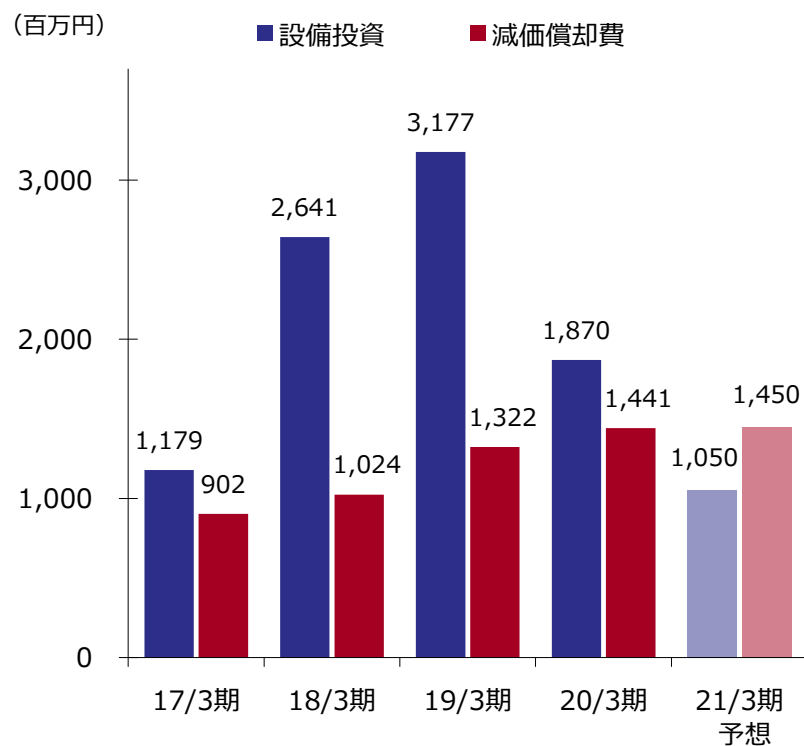
(単位：百万円)

	2020/3期	2021/3期予想	増減	前年同期比	(参考) 期初予想
売上高	29,759	29,400	△ 359	△ 1.2%	31,000
化成品事業	21,089	22,000	911	4.3%	22,800
機械事業	6,131	4,600	△ 1,531	△ 25.0%	5,400
電子材料事業	1,364	1,600	236	17.3%	1,600
その他の事業	1,172	1,200	28	2.4%	1,200
営業利益	1,871	2,100	229	12.2%	1,900
化成品事業	1,420	1,900	480	33.8%	1,650
機械事業	630	250	△ 380	△ 60.3%	450
電子材料事業	24	200	176	733.3%	100
その他の事業	754	700	△ 54	△ 7.2%	700
全社費用など	△ 957	△ 950	7	—	△ 1,000
経常利益	1,726	2,100	374	21.7%	1,800
親会社株主に帰属する 当期純利益	1,377	1,500	123	8.9%	1,300
1株配当金	40.00円	40.00円	—	—	40.00円

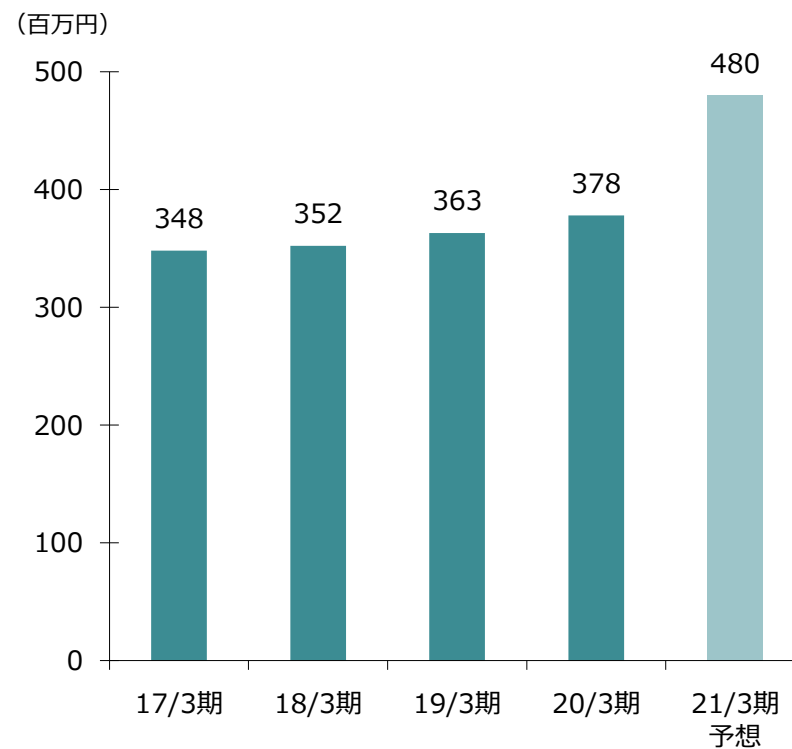
設備投資・減価償却費及び研究開発費の推移

- 設備投資は、主に化成品事業において、コンデンサー向け原料の生産棟を増設。2021年3月期に、段階的に設備を導入開始予定。

設備投資・減価償却費



研究開発費



本資料に関する注意事項

本資料に記載されている内容は種々の前提に基づいたものであり、将来の数値等に関する記載については、不確実な要素を含んだもののご理解下さい。

－IRに関する問い合わせ窓口－
ラサ工業株式会社 経理部
03-3258-1835