



2021年3月期 第3四半期 決算説明資料

2021年2月12日

証券コード：4022

目 次

1. 事業概要

2. 2021年3月期 第3四半期実績

1. 事業概要

事業概要

会社概要

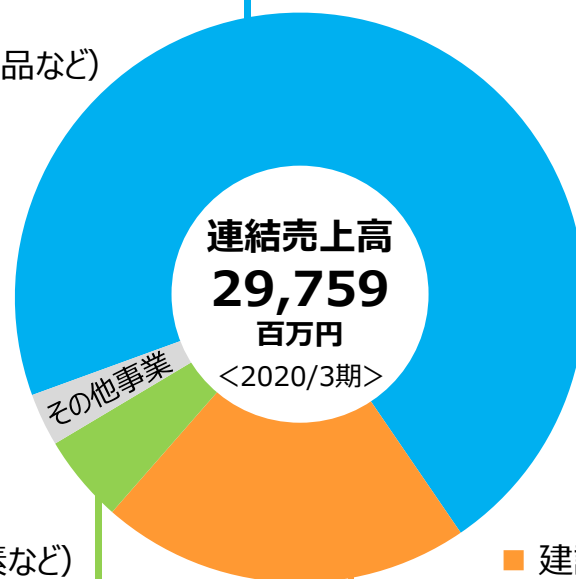
商号	ラサ工業株式会社
本社	東京都千代田区外神田一丁目18番13号
創業	1913（大正2）年5月1日
設立	1918（大正7）年6月26日
従業員数	574名（連結） <2020年3月31日現在>

化成品事業 21,089百万円 / 70.9%

- リン系製品
リン酸（一般品、電子工業向け高純度品など）
リン酸塩など
- 凝集剤（水処理用など）
- その他（コンデンサー向け原料、
消臭剤など）

- 化合物半導体向け高純度無機素材
（ガリウム、インジウム、赤リン、酸化ホウ素など）
- 放射性ヨウ素吸着剤

電子材料事業 1,364百万円 / 4.6%



- 建設機械（破碎機、選別機、粉体機器）
- 土木機械（掘進機（上下水道向け））

機械事業 6,131百万円 / 20.6%



<半導体向け高純度リン酸の製造体制>



2. 2021年3月期 第3四半期実績

2021年3月期 第3四半期 決算概要

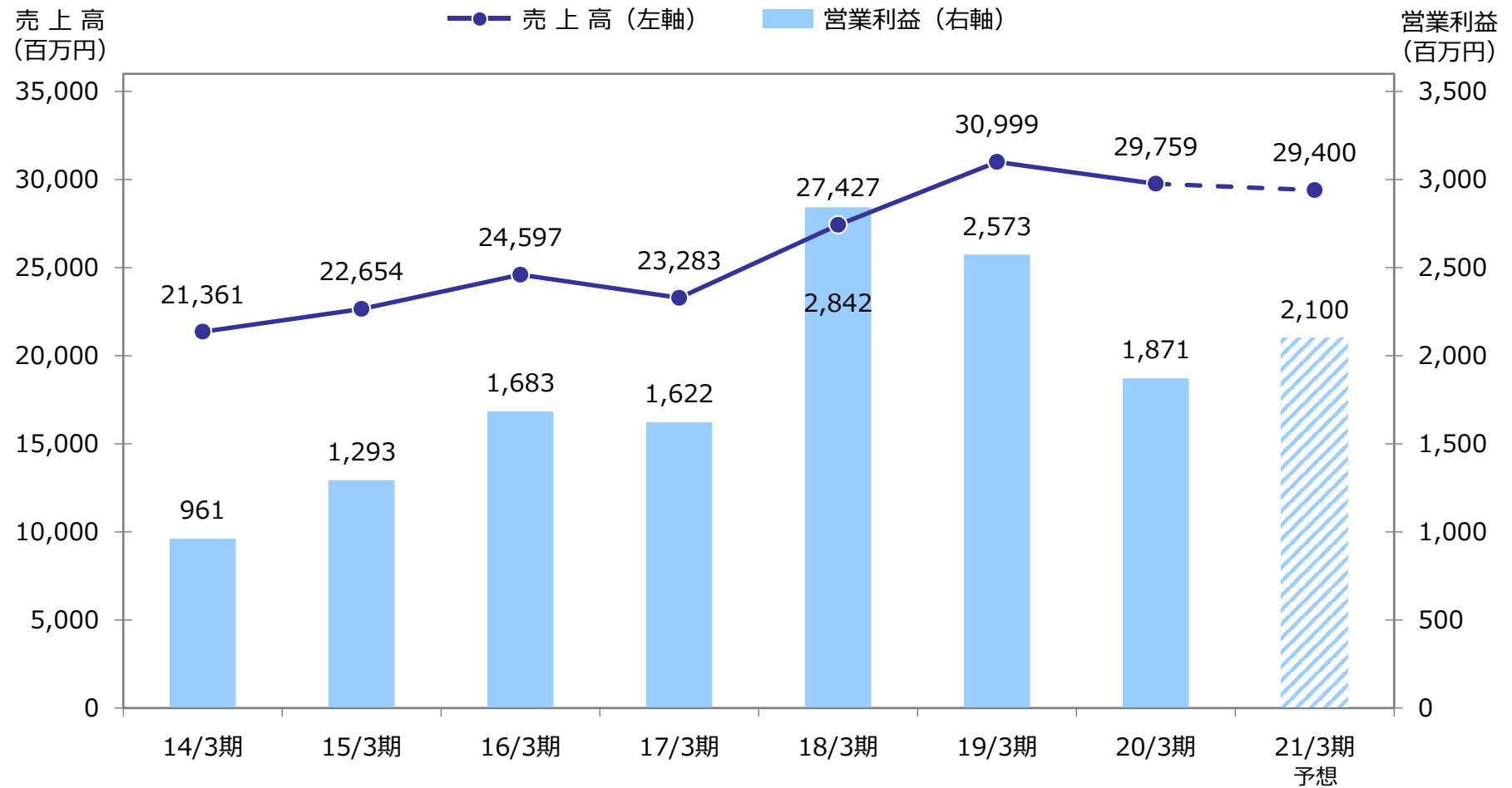
- 売上高は、化成品事業における半導体向けが好調、しかしながら機械事業における新型コロナウイルスに伴う営業活動自粛の影響や大型プラントの減少もあり、減収。
- 営業利益は、電子関連市況の回復、在庫評価の益要因などもあったことにより、増益。

(単位：百万円)

	2020/3期 第3四半期	2021/3期 第3四半期	増減	前年同期比	通期予想	進捗率
売上高	22,309	21,020	△ 1,289	△ 5.8%	29,400	71.5%
営業利益	1,307	1,727	420	32.1%	2,100	82.2%
経常利益	1,212	1,746	534	44.0%	2,100	83.1%
親会社株主に帰属する 四半期純利益	862	1,376	514	59.5%	1,500	91.7%
(減価償却費)	1,070	1,111	41	3.8%		

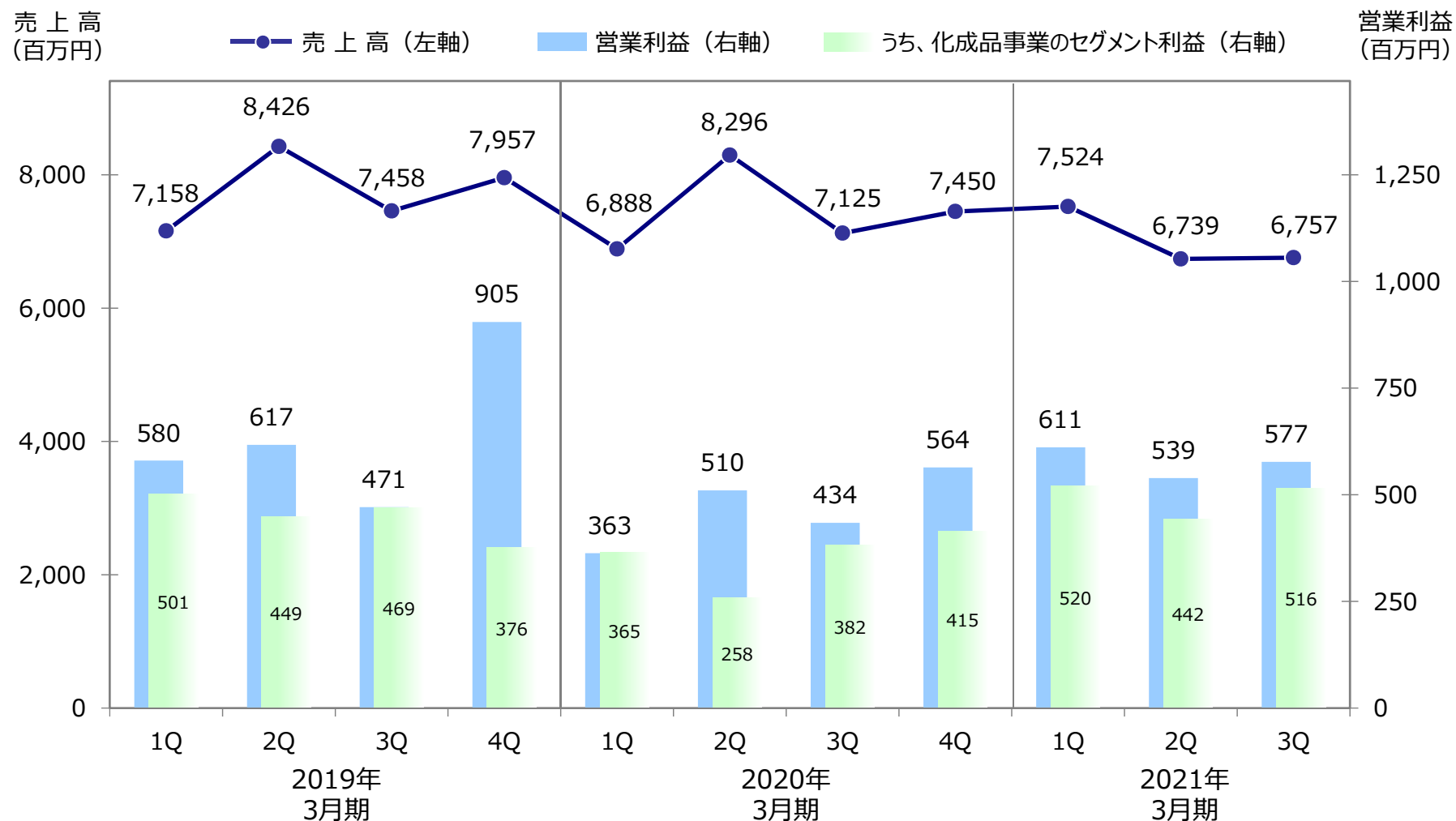
年度業績の推移

売上高と営業利益の推移



四半期業績の推移

四半期売上高と営業利益の推移

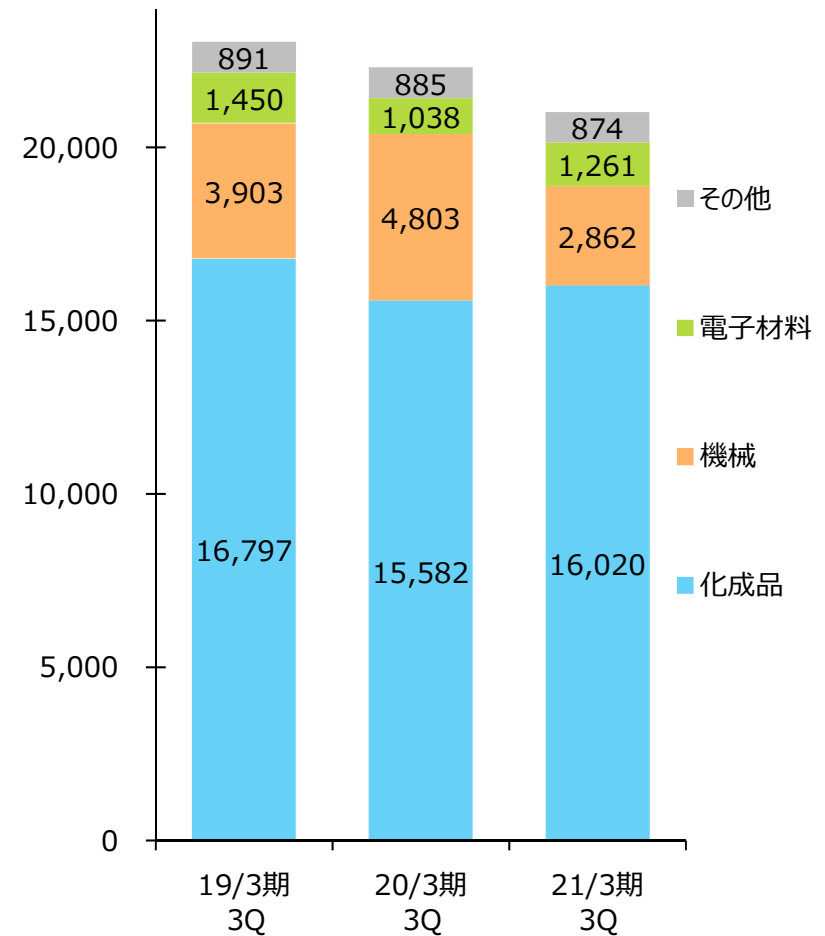


2021年3月期 第3四半期 セグメント別概要 (売上高)

売上高の推移

(単位：百万円) (百万円)

	2020/3期 第3四半期	2021/3期 第3四半期	増減	前年 同期比
化成品	15,582	16,020	438	2.8%
機械	4,803	2,862	△ 1,941	△ 40.4%
電子材料	1,038	1,261	223	21.6%
その他	885	874	△ 11	△ 1.2%
合計	22,309	21,020	△ 1,289	△ 5.8%

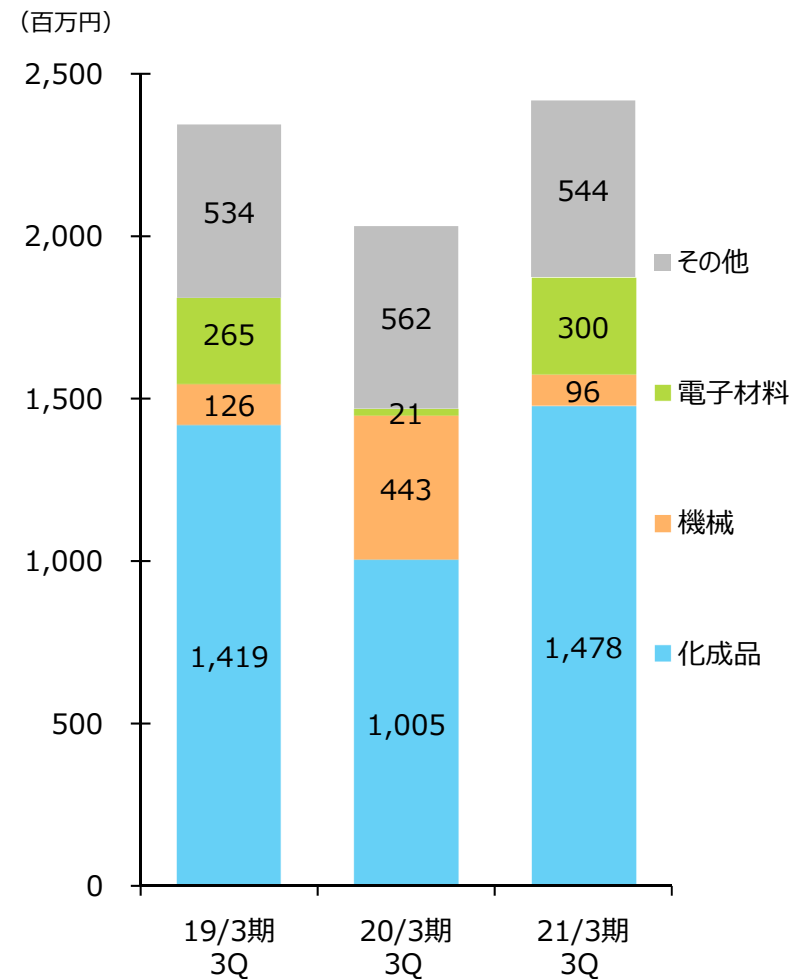


2021年3月期 第3四半期 セグメント別概要 (利益)

セグメント利益の推移

(単位：百万円)

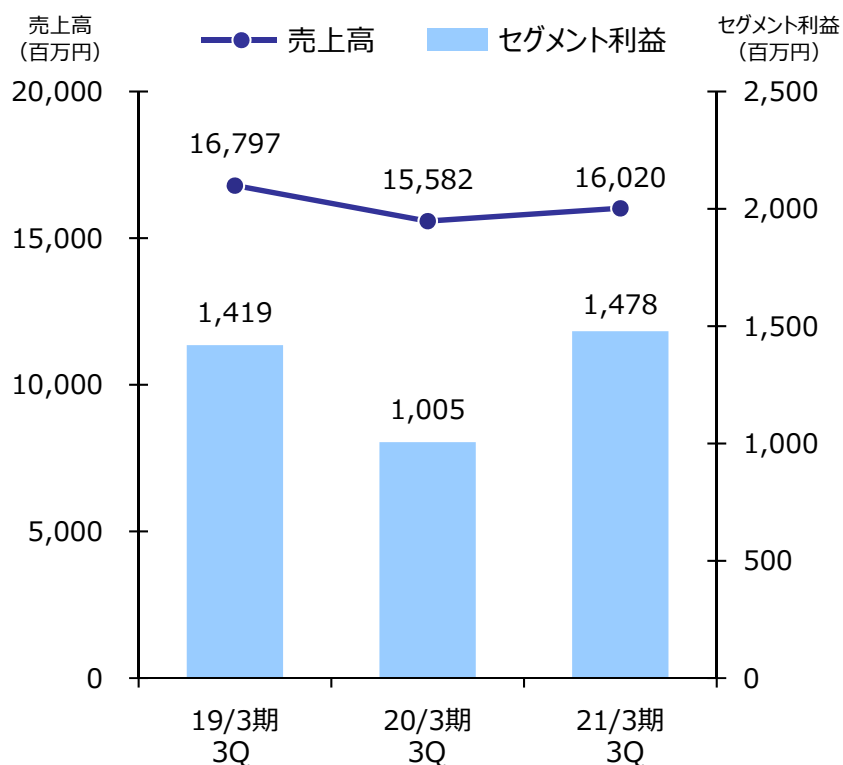
	2020/3期 第3四半期	2021/3期 第3四半期	増減	前年 同期比
化成品	1,005	1,478	473	47.0%
機械	443	96	△ 347	△ 78.3%
電子材料	21	300	279	1,317.1%
その他	562	544	△ 18	△ 3.2%
(調整額)	△ 725	△ 692	33	—
合計	1,307	1,727	420	32.1%



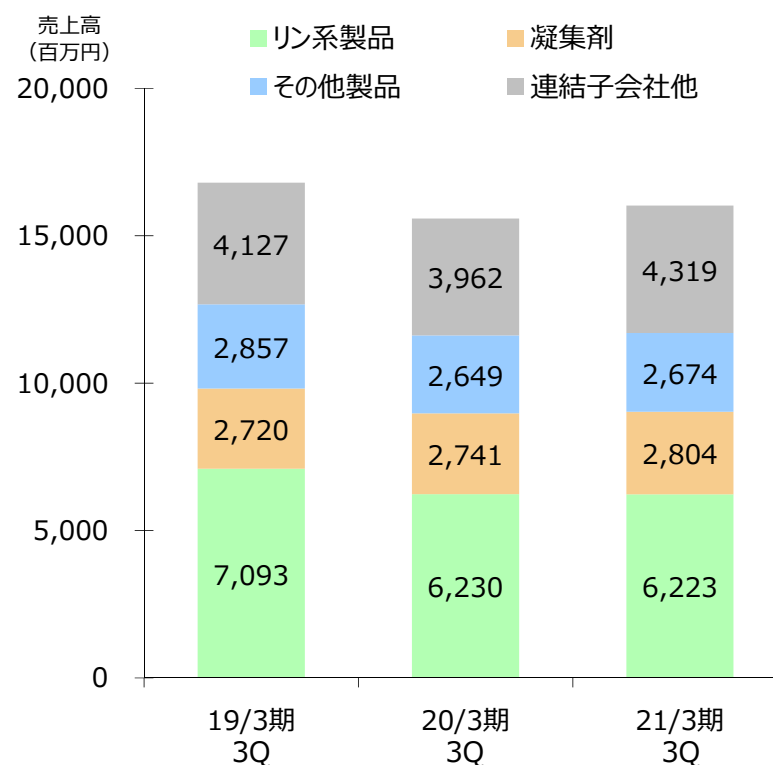
化成品事業

- リン系製品は、電子工業用高純度品が、国内外の半導体向けに増収（連結子会社分を含む）。
- 凝集剤は、エッチング用途向けが秋口から回復したことなどから増収。
- その他製品は、コンデンサー向け原料が弱含みで推移して減収したが、その他製品全体としては増収。

【化成品事業】 売上高とセグメント利益の推移

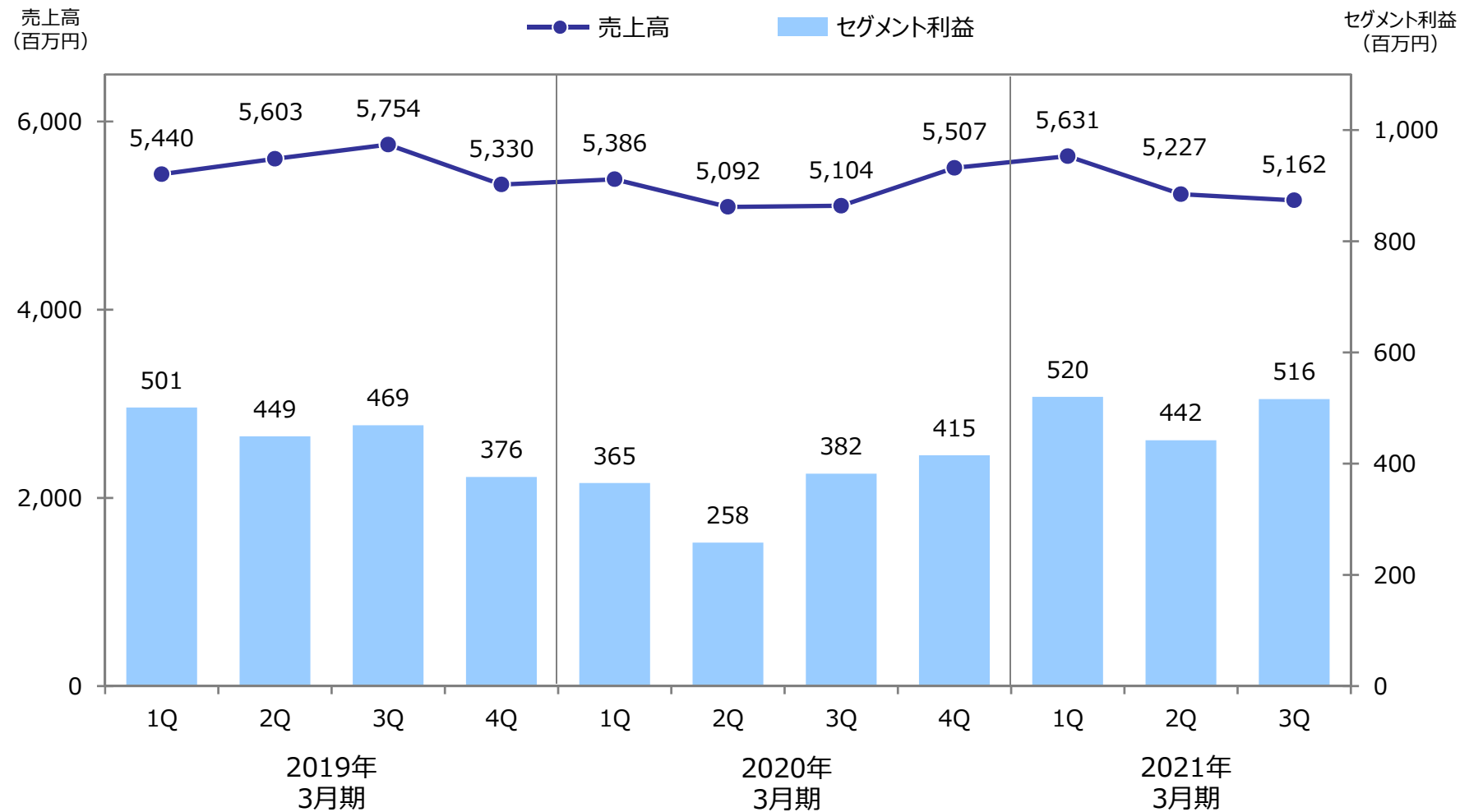


【化成品事業】 製品別売上高の推移



化成品事業（四半期業績）

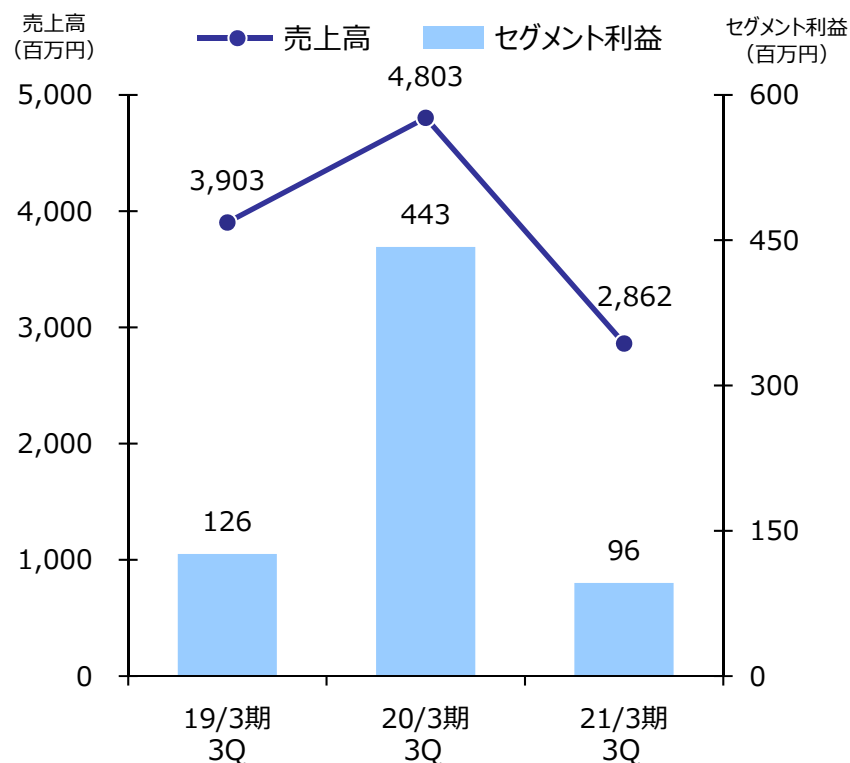
【化成品事業】 売上高とセグメント利益の四半期推移



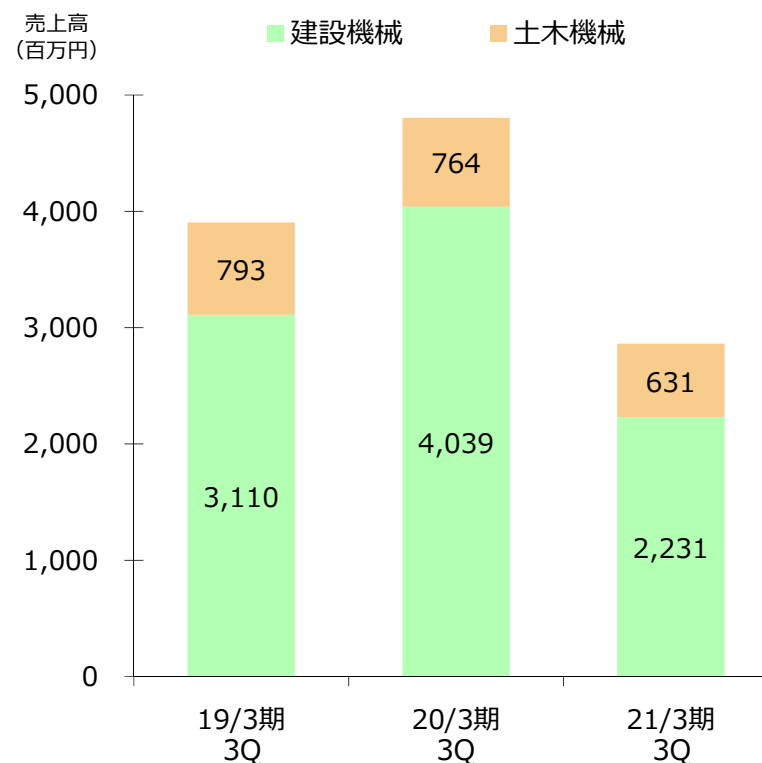
機械事業

- 建設機械は、営業活動の自粛の影響を受け、低調に推移、特に大型プラント減少により大幅な減収。
- 土木機械は、掘進機の海外向け本体販売やレンタルが振るわず、減収。

【機械事業】 売上高とセグメント利益の推移

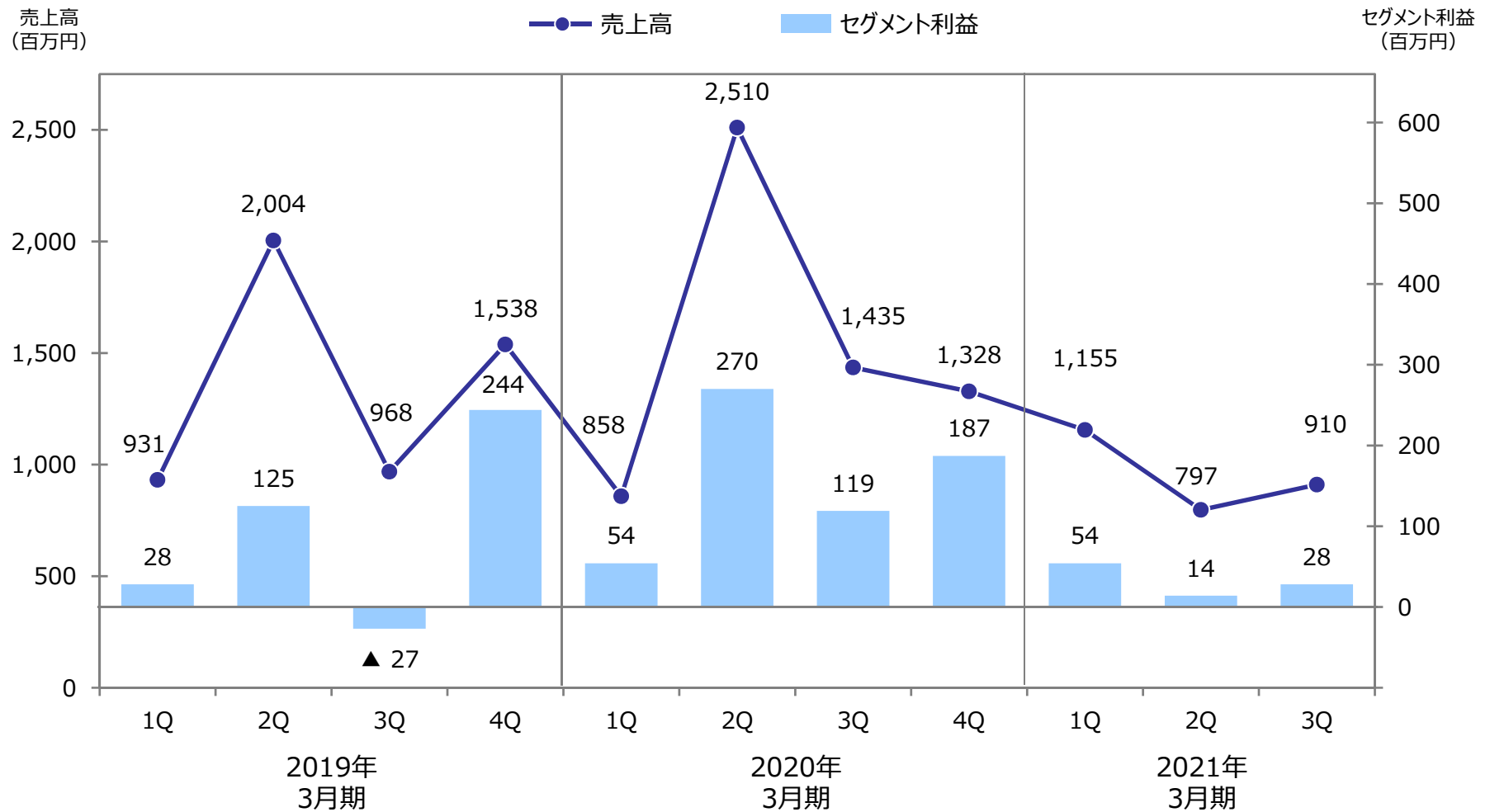


【機械事業】 製品別売上高の推移



機械事業（四半期業績）

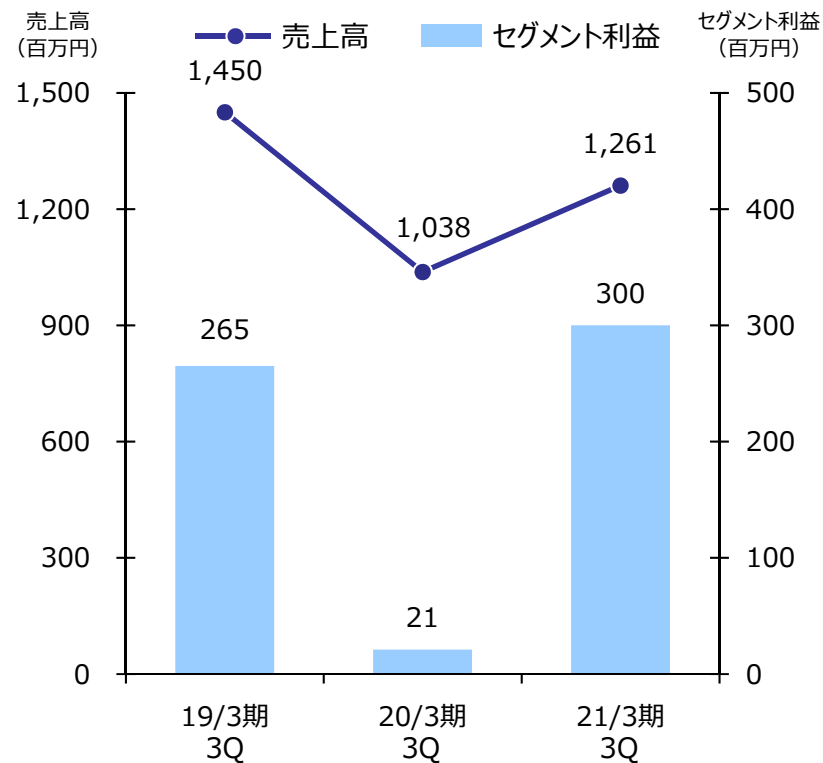
【機械事業】 売上高とセグメント利益の四半期推移



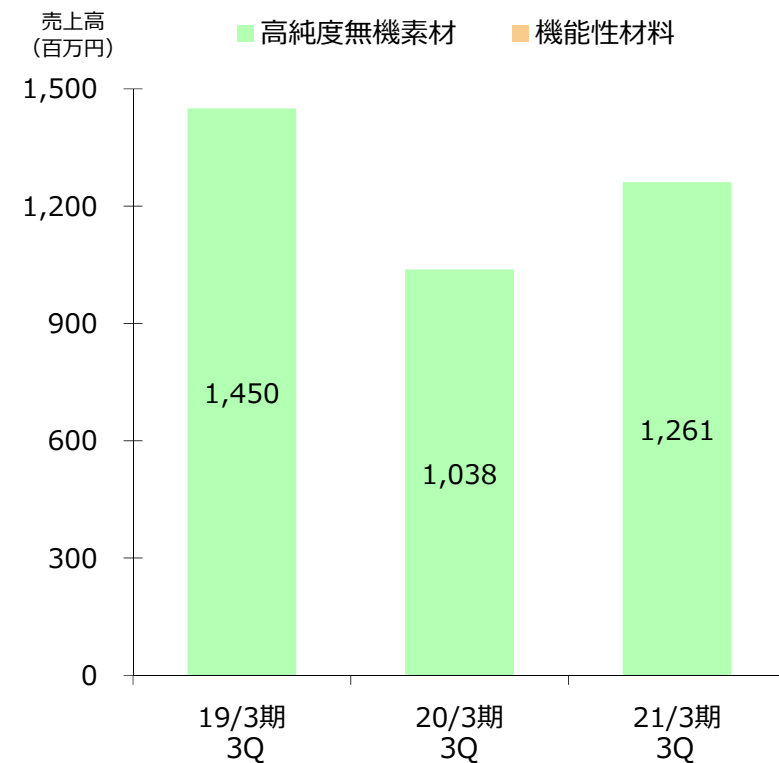
電子材料事業

- 高純度赤燐、ガリウム、インジウムなどが堅調に推移し、増収。
- 売上増に加え、市況の回復による在庫評価の益要因もあり、大幅な増益。

【電子材料事業】 売上高とセグメント利益の推移

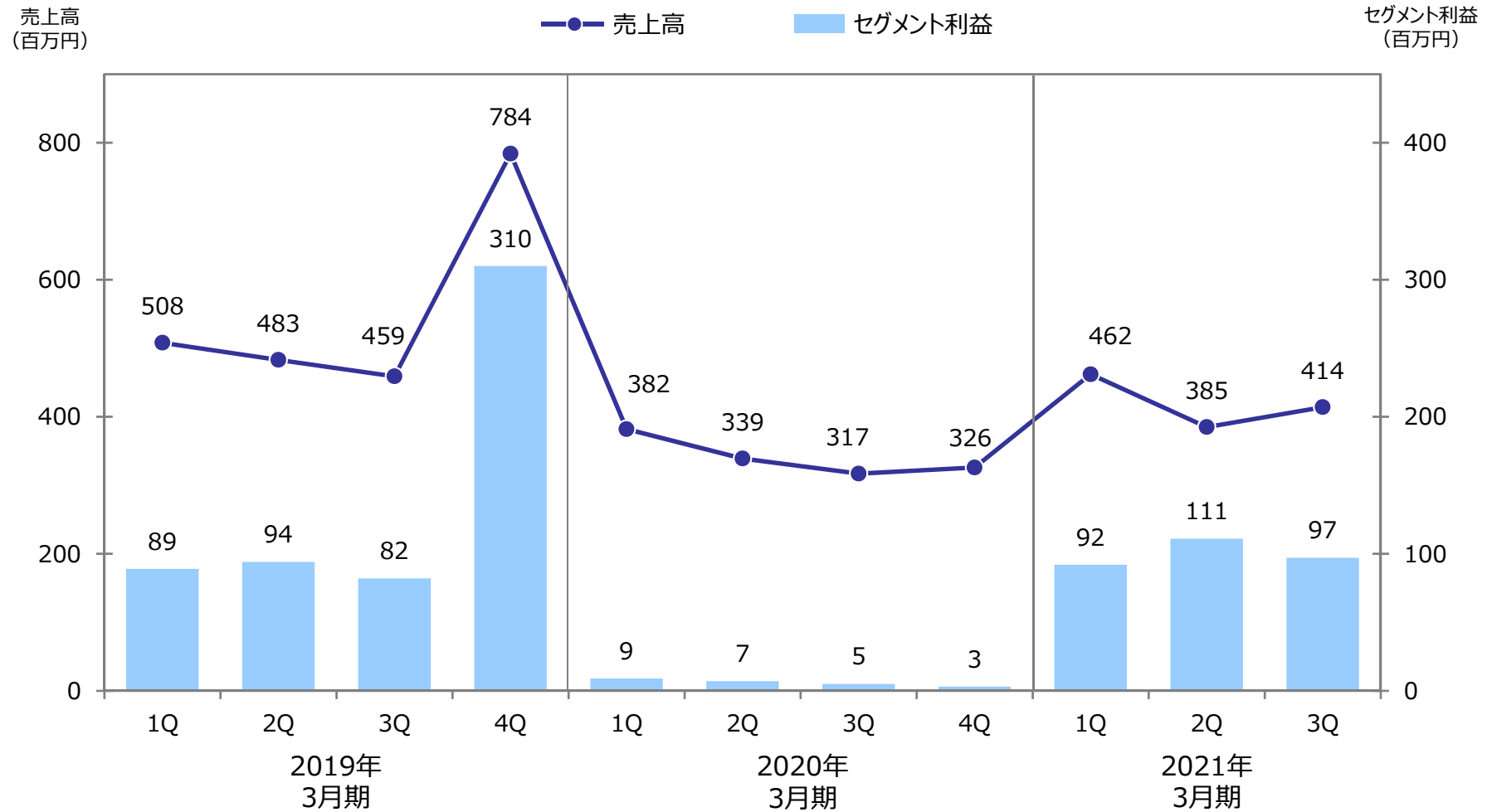


【電子材料事業】 製品別売上高の推移



電子材料事業（四半期業績）

【電子材料事業】 売上高とセグメント利益の四半期推移



損益計算書（連結）

（単位：百万円）

	2020/3期 第3四半期	2021/3期 第3四半期	増減	前年同期比
売上高	22,309	21,020	△ 1,289	△ 5.8%
売上原価	17,711	16,047	△ 1,664	△ 9.4%
販売費・一般管理費	3,290	3,244	△ 46	△ 1.4%
営業利益	1,307	1,727	420	32.1%
営業外収益	208	303	95	45.7%
営業外費用	303	285	△ 18	△ 5.9%
経常利益	1,212	1,746	534	44.0%
特別利益	17	71	54	317.6%
特別損失	33	—	△ 33	—
税金等調整前四半期純利益	1,196	1,818	622	52.0%
親会社株主に帰属する 四半期純利益	862	1,376	514	59.5%
(減価償却費)	1,070	1,111	41	3.8%

貸借対照表（連結）

（単位：百万円）

	2020/3月末	2020/12月末	増減
流動資産 計	16,672	16,602	△ 70
現金及び預金	4,737	4,123	△ 613
受取手形及び売掛金	8,159	7,891	△ 268
たな卸資産 ※	3,508	4,228	719
固定資産 計	20,890	20,614	△ 276
有形固定資産	17,651	17,295	△ 355
無形固定資産	37	50	13
投資その他の資産	3,202	3,268	66
流動負債 計	12,064	11,122	△ 942
支払手形及び買掛金	3,803	3,562	△ 241
短期借入金	5,333	5,519	186
固定負債 計	9,751	9,221	△ 530
長期借入金	6,257	5,747	△ 510
退職給付に係る負債	3,111	3,076	△ 35
純資産	15,748	16,873	1,125
自己資本	15,695	16,810	1,115
非支配株主持分	53	63	10
総資産	37,563	37,217	△ 346
<自己資本比率>	41.8%	45.2%	+3.4%

※ たな卸資産 = 商品及び製品 + 仕掛品 + 原材料及び貯蔵品

2021年3月期の業績予想

- 前期比減収増益を見込む。新型コロナウイルス感染拡大の影響は事業・製品により異なるが、全体としては限定的の見込み。
- 化成品事業において、半導体向け高純度燐酸は高水準の販売が続くことにより、増収増益を見込む。
- 機械事業において、海外向け販売の低迷、プラント販売の減少により、減収減益を見込む。
- 電子材料事業において、ガリウムなどの販売回復と在庫評価の益要因の一方、試験研究費の増額があるが、増収増益を見込む。

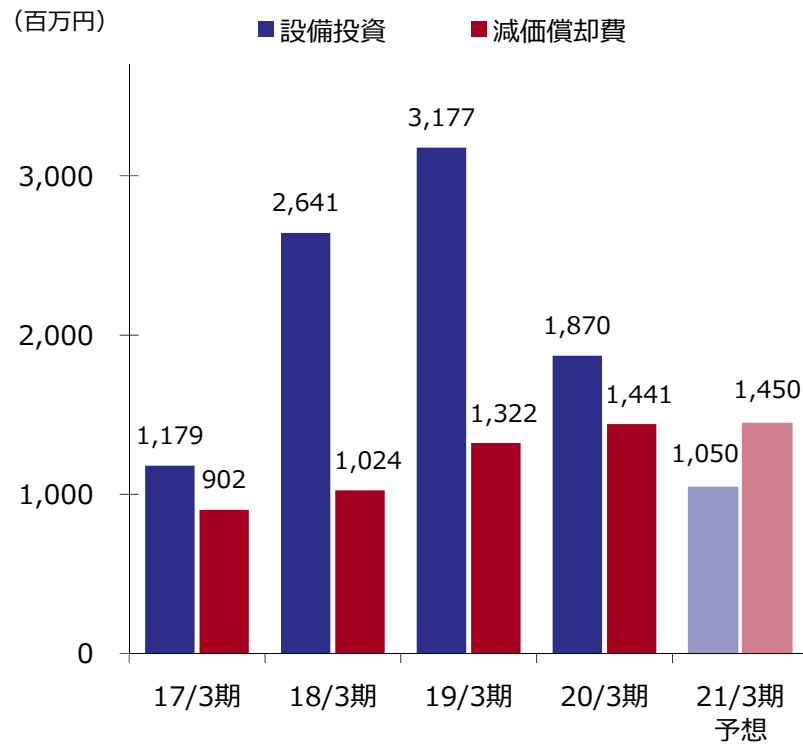
(単位：百万円)

	2020/3期	2021/3期予想	増減	前年同期比
売上高	29,759	29,400	△ 359	△ 1.2%
化成品事業	21,089	22,000	911	4.3%
機械事業	6,131	4,600	△ 1,531	△ 25.0%
電子材料事業	1,364	1,600	236	17.3%
その他の事業	1,172	1,200	28	2.4%
営業利益	1,871	2,100	229	12.2%
化成品事業	1,420	1,900	480	33.8%
機械事業	630	250	△ 380	△ 60.3%
電子材料事業	24	200	176	733.3%
その他の事業	754	700	△ 54	△ 7.2%
全社費用など	△ 957	△ 950	7	—
経常利益	1,726	2,100	374	21.7%
親会社株主に帰属する 当期純利益	1,377	1,500	123	8.9%
1株配当金	40.00円	40.00円	—	—

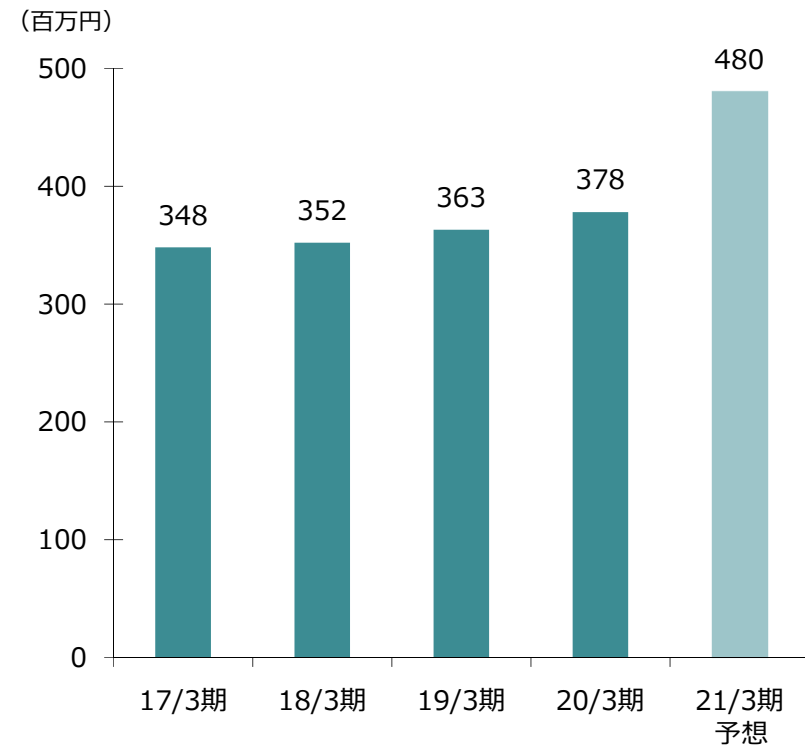
設備投資・減価償却費及び研究開発費の推移

- 設備投資は、主に化成品事業において、コンデンサー向け原料の生産棟を増設。2021年3月期に、段階的に設備を導入開始予定。

設備投資・減価償却費



研究開発費



本資料に関する注意事項

本資料に記載されている内容は種々の前提に基づいたものであり、将来の数値等に関する記載については、不確実な要素を含んだものをご理解下さい。

－IRに関する問い合わせ窓口－
ラサ工業株式会社 経理部
03-3258-1835